

参 考 资 料

○次世代育成支援対策推進法

平成15年7月16日
(法律第120号)

(略)

第3章 次世代育成支援対策地域協議会

第21条 地方公共団体、事業主、住民その他の次世代育成支援対策の推進を図るための活動を行う者は、地域における次世代育成支援対策の推進に関し必要となるべき措置について協議するため、次世代育成支援対策地域協議会(以下「地域協議会」という。)を組織することができる。

(以下略)

○大館市附属機関の設置に関する条例

平成20年3月28日
条例第5号

(趣旨)

第1条 この条例は、地方自治法(昭和22年法律第67号)第138条の4第3項の規定に基づき、他の条例に定めがあるものを除くほか、市の執行機関の附属機関(以下「附属機関」という。)の設置に関し必要な事項を定めるものとする。

(設置等)

第2条 別表の左欄に掲げる執行機関に、同表の中欄に掲げる附属機関を置き、その所掌事務は、それぞれ同表の右欄に掲げるとおりとする。

(組織等)

第3条 前条に規定する附属機関の組織、運営その他附属機関に関し必要な事項は、当該附属機関の属する執行機関が定める。

附 則

この条例は、平成20年4月1日から施行する。

別表(第2条関係)

附属機関の属する執行機関	名称	所掌事務
市長	(略)	(略)
	大館市次世代育成支援対策地域協議会	市長の諮問に応じ、市における次世代育成対策の推進に関し必要な事項を審議すること。
	(略)	(略)
(略)	(略)	(略)

○大館市次世代育成支援対策地域協議会運営要綱

(趣旨)

第1条 この要綱は、大館市附属機関の設置に関する条例（平成20年条例第5号。以下「設置条例」という。）第2条に規定する大館市次世代育成支援対策地域協議会（以下「地域協議会」という。）の組織及び運営に関し、設置条例第3条に基づき必要な事項を定めるものとする。

(委員)

第2条 地域協議会は15人以内の委員で組織する。

2 委員は次に掲げる区分から選出し、市長が任命する。

- (1) 医療関係者
- (2) 保健・福祉関係者
- (3) 学識経験者
- (4) 一般市民
- (5) 市職員

3 委員の任期は2年とし、再任されることができる。ただし、欠員を生じたときの補欠委員の任期は、前任者の残任期間とする。

(会長)

第3条 地域協議会に会長及び副会長を置き、委員の互選により定める。

2 会長は、地域協議会を総括し、会長に事故あるときは副会長がその職務を代理する。

(会議)

第4条 地域協議会は、必要に応じて会長が召集し、会長が議長となる。

(事務局)

第5条 地域協議会の事務を処理するため、市民部福祉課に事務局を置く。

(委任)

第6条 この要綱に定めるもののほか、地域協議会の運営に関し必要な事項は、会長が協議会に諮って定める。

附 則

この要綱は、平成20年4月1日から施行する。

大館市次世代育成支援対策地域協議会 委員名簿

H22年3月現在

代表区分	所 属 (職)	氏 名
医療関係者	大館北秋田医師会理事	工 藤 眞 生
	大館北秋田歯科医師会	門 間 正 志
保健福祉関係者	秋田県北秋田地域振興局大館福祉環境部次長	船 木 和 雄
学識経験者	大館市社会福祉協議会副会長	兜 森 和 夫
一般		田 山 綾 子
		明 石 淑 子
市役所職員	学校教育課長	菊 地 俊 策
	生涯学習課長	斎 藤 ま き 子
	健康推進課長	戸 田 ミ ワ 子

後期行動計画策定のためのニーズ調査の集計結果

調査名	新待機児童ゼロ作戦に基づく保育等のニーズ調査		
実施主体	厚生労働省（市が厚生労働省の依頼を受けて実施）		
目的	保育を中心としたサービスの利用状況や潜在需要も含めた利用希望などの実態を把握し、「新待機児童ゼロ作戦」に基づく3カ年の集中重点期間における保育サービス等の利用目標量や施策の立案を行うための基礎資料を得る		
調査期間	平成20年9月10日～9月22日		
対象者	無作為に抽出した10歳未満の児童を持つ保護者（H20. 4. 1基準）		
抽出数(依頼数)	就学前施設入所児童の保護者 1,923	就学前在宅児童の保護者	小学校1～4年生までの児童の保護者 1,477
配布方法	施設を通じて	郵送	小学校を通じて
回収方法	施設へ提出されたものを市で回収	郵送	小学校へ提出されたものを市で回収
回収数	1,573		1,301
回収率	81.8%		88.1%
調査事項	<input type="checkbox"/> 世帯の状況 <input type="checkbox"/> 父母の就労状況 <input type="checkbox"/> 就労希望 <input type="checkbox"/> 保育サービスの利用時間・種類 <input type="checkbox"/> 今後の利用希望 <input type="checkbox"/> 育児休業制度の利用状況 <input type="checkbox"/> 放課後児童クラブの利用状況 など		

保育等のニーズ調査（就学前児童）

依頼数 1,923

回収枚数 1,573

回収率 81.8%

I. 封筒のあて名のお子さんご家族の状況についてお伺いします。

問1 封筒のあて名のお子さんの生年月をお伺いします。

0歳	1歳	2歳	3歳	4歳	5歳	無回答	計
215	243	262	277	292	280	4	1,573
13.7%	15.4%	16.7%	17.6%	18.6%	17.8%	0.3%	100.0%

問2 封筒のあて名のお子さんを含め、お子さんは何人いらっしゃいますか。また、2人以上いらっしゃる場合、末子の年齢（平成20年4月1日現在の年齢）をご記入下さい。

【子どもの人数】

1人	2人	3人	4人	5人	6人	無回答	計
495	752	258	48	3	2	15	1,573
31.5%	47.8%	16.4%	3.1%	0.2%	0.1%	1.0%	100.0%

【末子の年齢】

0歳	1歳	2歳	3歳	4歳	5歳	6歳	無回答	計
190	212	184	182	139	200	0	466	1,573
12.1%	13.5%	11.7%	11.6%	8.8%	12.7%	0.0%	29.6%	100.0%

問3 宛名のお子さんとの同居・近居（概ね30分以内程度に行き来できる範囲）の状況についてお伺いします。続柄はあて名のお子さんから見た関係です。あてはまる答えの番号すべてに○をつけてください。

1.父同居	2.母同居	3.祖父同居	4.祖母同居	5.祖父近居	6.祖母近居	7.その他	無回答	計
1,278	1,402	570	676	636	707	256	16	5,541

問4 日頃、お子さんを預かってもらえる人はいますか。あてはまる答えの番号すべてに○をつけてください。

1.日常的に祖父母等の親族に預かってもらえる	538
2.緊急時もしくは用事の際には祖父母等の親族に預かってもらえる	920
3.日常的に子どもを預けられる友人・知人がいる	15
4.緊急時もしくは用事の際には子どもを預けられる友人・知人がいる	85
5.いずれもない	207
無回答	19
計	1,784

問5 あて名のお子さんの身の回りの世話などを主にしている方として、あてはまる答えの番号に1つだけ○をつけてください。続柄は宛名のお子さんから見た関係です。

1.主に父親	24	1.5%
2.主に母親	1,390	88.4%
3.主に祖父母	118	7.5%
4.その他	10	0.6%
無回答	31	2.0%
計	1,573	100.0%

Ⅱ. 封筒の宛名のお子さんの親御さんの就労状況についてお伺いします。

問6 現在の就労状況を（自営業、家族従事者含む）お伺いします。あてはまる答えの番号に1つだけ○をつけてください。併せて、〔 〕に数字の記入をお願いします。

(1) 父親

1. 就労している（フルタイム；育休・介護休業中は含まない）	1,308	83.2%
2. 就労している（フルタイムだが育休・介護休業中）	3	0.2%
3. 就労している（パートタイム、アルバイト等）	20	1.3%
4. 以前は就労していたが、現在は就労していない	20	1.3%
5. これまでに就労したことがない	1	0.1%
6. その他	6	0.4%
無回答	215	13.7%
計	1,573	100.0%

→ 残業時間についてお伺いします。

【1週当たり残業時間（平均）】

0	10時間未満	10～20時間未満	20～30時間未満	30～40時間未満	40～50時間未満	50時間以上	無回答	計
127	380	295	72	26	111	34	263	1,308
9.7%	29.1%	22.6%	5.5%	2.0%	8.5%	2.6%	20.1%	100.0%

→ 就労時間についてお伺いします。

【1週当たり就労日数】

1日	2日	3日	4日	5日	6日	7日	無回答	計
0	0	1	2	6	10	0	1	20
0.0%	0.0%	5.0%	10.0%	30.0%	50.0%	0.0%	5.0%	100.0%

【1日当たり就労時間】

6時間以下	7時間以下	8時間以下	9時間以下	10時間以下	11時間以上	無回答	計
4	4	6	3	0	1	2	20
20.0%	20.0%	30.0%	15.0%	0.0%	5.0%	10.0%	100.0%

→ 就労日数を増やすことやフルタイムへの転換希望がありますか。

① 希望がある	7	35.0%
② 希望があるが予定はない	4	20.0%
③ 希望はない	5	25.0%
無回答	4	20.0%
計	20	100.0%

(2) 母親

1. 就労している（フルタイム；産休・育休・介護休業中は含まない）	543	34.5%
2. 就労している（フルタイムだが産休・育休・介護休業中）	64	4.1%
3. 就労している（パートタイム、アルバイト等）	435	27.7%
4. 以前は就労していたが、現在は就労していない	406	25.8%
5. これまでに就労したことがない	29	1.8%

6. その他	14	0.9%
無回答	82	5.2%
計	1,573	100.0%

→ 平均の残業時間についてお伺いします。

【1週当たり残業時間（平均）】

0	10時間未満	10～20時間未満	20～30時間未満	30～40時間未満	40～50時間未満	50時間以上	無回答	計
131	202	39	3	8	55	4	101	543
24.1%	37.2%	7.2%	0.6%	1.5%	10.1%	0.7%	18.6%	100.0%

→ 就労時間についてお伺いします。

【1週当たり就労日数】

1日	2日	3日	4日	5日	6日	7日	無回答	計
2	6	18	39	252	59	0	59	435
0.5%	1.4%	4.1%	9.0%	57.9%	13.6%	0.0%	13.6%	100.0%

【1日当たり就労時間】

6時間以下	6時間30分以下	7時間以下	7時間30分以下	8時間以下	8時間30分以下	9時間以下	9時間30分以下	10時間以下
266	13	39	22	32	2	2	1	0
61.1%	3.0%	9.0%	5.1%	7.4%	0.5%	0.5%	0.2%	0.0%

10時間30分以下	11時間以上	無回答	計
0	1	57	435
0.0%	0.2%	13.1%	100.0%

→ 就労日数を増やすことやフルタイムへの転換希望がありますか。

① 希望がある	87	20.0%
② 希望があるが予定はない	151	34.7%
③ 希望はない	131	30.1%
無回答	66	15.2%
計	435	100.0%

問7は、問6の「(2) 母親」で「4. 以前は就労していたが、現在は就労していない」または「5. これまでに就労したことがない」を選ばれた方にお伺いします。該当なさらない方は、問8へお進みください。

問7 母親の就労希望はありますか。あてはまる答えの番号に1つだけ○をつけてください。

1. すぐにでも若しくは1年以内に希望がある	166	38.2%
2. 1年より先で、子どもがある程度大きくなったら就労したい	221	50.8%
3. 無	37	8.5%
無回答	11	2.5%
計	435	100.0%

問7-1及び問7-2は、問7で「1.有（すぐにでも若しくは1年以内に希望がある）」、「2.有（1年より先で、子どもがある程度大きくなったら就労したい）」を選ばれた方にお伺いします。

問7-1 希望する就労形態はどのようなものですか。あてはまる答えの番号に1つだけ○をつけてください。（パート、アルバイトを希望の方は一週当たり日数及び一日当たり時間も記入してください。）

1. フルタイムによる就労	90	23.3%
2. パートタイム、アルバイト等による就労	288	74.4%
無回答	9	2.3%
計	387	100.0%

【1週当たり就労希望日数】

1日	2日	3日	4日	5日	6日	7日	無回答	計
0	0	26	57	164	2	0	138	387
0.0%	0.0%	6.7%	14.7%	42.4%	0.5%	0.0%	35.7%	100.0%

【1日当たり就労希望時間】

6時間以下	7時間以下	8時間以下	9時間以下	10時間以下	11時間以上	無回答	計
224	6	5	0	0	0	152	387
57.9%	1.6%	1.3%	0.0%	0.0%	0.0%	39.3%	100.0%

問7-2 就労希望がありながら、現在働いていない理由は何ですか。もっとも近い答えの番号に1つだけ○をつけてください。

1. 保育サービス（*）が利用できれば就労したい	42	10.9%
2. 働きながら子育てできる適当な仕事がない	123	31.8%
3. 自分の知識、能力にあう仕事がない	7	1.8%
4. 家族の考え方（親族の理解が得られない）等就労する環境が整っていない	35	9.0%
5. その他	141	36.4%
無回答	39	
計	387	100.0%

（*）この調査において「保育サービス」とは、【認可保育園、認定子ども園、家庭的な保育（いわゆる保育ママ）、事業所内保育施設、市区町村等自治体の認証・認定保育施設、その他の保育施設、幼稚園（通常の就園時間）、幼稚園（通常の就園時間を延長して預かるサービス）、ベビーシッター、ファミリーサポートセンターで、定期的に受けているサービス】としています。

以下の設問も同様の定義です。サービスの説明については、問9-1を参照してください。

問7-3は、問7で「2.有（1年より先で、子どもがある程度大きくなったら就労したい）」を選ばれた方にお伺いします。

問7-3 宛名のお子さんも含めて一番小さい子が何歳になったときに就労を希望されますか。

半年	1歳	2歳	3歳	4歳	5歳	6歳	7歳	8歳
0	4	12	68	28	8	14	44	6
0.0%	1.8%	5.4%	30.8%	12.7%	3.6%	6.3%	19.9%	2.7%
9歳	10歳	11歳	12歳	13歳	14歳	15歳	無回答	計
2	15	1	3	0	0	1	15	221
0.9%	6.8%	0.5%	1.4%	0.0%	0.0%	0.5%	6.8%	100.0%

母親のみなさんすべてにお伺いします。（該当しない方は、問9にお進みください）

問8 封筒の宛名のお子さんの出産前後（前後それぞれ1年以内）に離職をしましたか。あてはまる答えの番号に1つだけ○をつけてください。

1. 離職した	481	30.6%
2. 継続的に働いていた	568	36.1%
3. 出産1年前にすでに働いていなかった	358	22.8%
無回答	166	10.6%
計	1,573	100.0%

問8-1は、問8で「1. 離職した」を選ばれた方にお伺いします。「2.」「3.」を選ばれた方は、問9にお進みください。

問8-1 仕事と家庭の両立を支援する保育サービスや環境が整っていたら、就労を継続しましたか。次の中から、あなたのお考えにもっとも近い答えの番号に1つだけ○をつけてください。

1. 保育サービスが確実に利用できる見込みがあれば、継続して就労していた	29	6.0%
2. 職場において育児休業制度等の仕事と家庭の両立支援制度が整い、働き続けやすい環境が整っていれば、継続して就労していた	147	30.6%
3. 保育サービスと職場の両立支援環境がどちらも整っていれば、継続して就労していた	85	17.7%
4. 家族の考え方(親族の理解が得られない)等就労する環境が整っていない	24	5.0%
5. いずれにしてもやめていた	149	31.0%
6. その他	39	8.1%
無回答	8	1.7%
計	481	100.0%

Ⅲ. 保育サービスの利用についてお伺いします。

問9はすべての方にお伺いします。

問9 封筒のあて名のお子さんの現在の保育サービス（P3の定義参照）の利用の有無についてお伺いします。日頃、定期的にお子さんを預けるサービスを利用しているのでしょうか。

1. 利用している	1,183	75.2%
2. 利用していない	352	22.4%
無回答	38	2.4%
計	1,573	100.0%

問9-1～9-3は、問9で「1. 利用している」を選ばれた方にお伺いします。

問9-1 封筒の宛名のお子さんは、現在、どのような子育て支援サービスを利用していますか。不定期に利用されるものも含めてお答えください。次の中から、利用されているものすべてに○をつけてください。

1. 認可保育所 (国が定める最低基準に適合した施設で都道府県等の認可を受けたもの)	906	71.3%
2. 家庭的な保育 (保育ママ：保育者の家庭等で子どもを預かるサービス)	3	0.2%
3. 事業所内保育施設 (企業が従業員用に運営する施設)	6	0.5%
4. 自治体の認証・認定保育施設 (認可保育所ではないが、自治体が認証・認定した施設)	89	7.0%
5. 認定こども園【午前・午後を通じた保育の利用】 (保育施設と幼稚園が一体化した施設)	59	4.6%
6. 認定こども園【午前のみ保育の利用】 (保育施設と幼稚園が一体化した施設)	2	0.2%
7. その他の保育施設	43	3.4%
8. 幼稚園(通常の就園時間)	100	7.9%

9. 幼稚園の預かり保育（通常の就園時間を延長して預かるサービス）	41	3.2%
10. ベビーシッター	3	0.2%
11. ファミリーサポートセンター（地域の会員相互の預け合いサービス）	2	0.2%
無回答	16	1.3%
計	1,270	100.0%

問9-2 現在の保育サービスの利用状況についてお伺いします。

1週あたり何日、1日あたり何時間（何時から何時まで）保育（延長保育なども含めます）を利用しているのでしょうか。枠内に具体的な数字でお答えください。時間は、必ず 9:00～18:00（例）のように24時間制でご記入ください。

1. 認可保育所

【1週あたり保育サービス利用日数】

1日	2日	3日	4日	5日	6日	7日	無回答	計
1	0	2	5	639	220	1	38	906
0.1%	0.0%	0.2%	0.6%	70.5%	24.3%	0.1%	4.2%	100.0%

【1日あたり保育サービス利用時間】

6時間以下	7時間以下	8時間以下	9時間以下	10時間以下	11時間以下	12時間以下	無回答	計
36	228	267	185	147	30	4	9	906
4.0%	25.2%	29.5%	20.4%	16.2%	3.3%	0.4%	1.0%	100.0%

【保育サービス利用始まり時間】

6時～	7時～	7時半～	8時～	8時半～	9時～	9時半～	10時～
1	17	56	346	87	373	12	1
0.1%	1.9%	6.2%	38.2%	9.6%	41.2%	1.3%	0.1%

14時～	15時～	16時～	無回答	計
0	0	0	13	906
0.0%	0.0%	0.0%	1.4%	100.0%

【保育サービス利用終わり時間】

9時～	11時～	12時～	13時～	13時半～	14時～	14時半～	15時～	15時半～
1	0	1	3	0	2	0	10	10
0.1%	0.0%	0.1%	0.3%	0.0%	0.2%	0.0%	1.1%	1.1%

16時～	16時半～	17時～	17時半～	18時～	18時半～	19時～	19時半～	無回答
317	55	235	49	177	19	10	0	17
35.0%	6.1%	25.9%	5.4%	19.5%	2.1%	1.1%	0.0%	1.9%

計
906
100.0%

問9-3 利用されている理由についてお伺いします。主な理由の番号を1つだけ選んで○をつけてください。

【お子さんの身の回りの世話を主にしている方が】

1. 現在就労している	713	78.7%
2. 就労予定がある／求職中である	40	4.4%
3. 家族・親族などを介護しなければならない	13	1.4%
4. 病気や障害を持っている	9	1.0%
5. 学生である	1	0.1%

6. 1～5までの事情はないが、子どもの教育のため	74	8.2%
7. その他	28	3.1%
無回答	28	3.1%
計	906	100.0%

2. 家庭的な保育

【1週当たり保育サービス利用日数】

1日	2日	3日	4日	5日	6日	7日	無回答	計
0	0	0	0	2	0	0	1	3

【1日当たり保育サービス利用時間】

6時間以下	7時間以下	8時間以下	9時間以下	10時間以下	11時間以下	12時間以下	無回答	計
1	0	0	0	1	0	0	1	3

【保育サービス利用始まり時間】

6時～	7時～	7時半～	8時～	8時半～	9時～	9時半～	10時～	計
0	0	0	1	1	1	0	0	3

【保育サービス利用終わり時間】

12時～	13時～	13時半～	14時～	14時半～	18時～	18時半～	19時～	計
1	0	0	0	1	1	0	0	3

問9-3 利用されている理由についてお伺いします。主な理由の番号を1つだけ選んで○をつけてください。

【お子さんの身の回りの世話を主にしている方が】

1. 現在就労している	1	33.3%
7. その他	2	66.7%
計	3	100.0%

3. 事業所内保育施設

【1週当たり保育サービス利用日数】

1日	2日	3日	4日	5日	6日	7日	無回答	計
0	0	0	0	5	0	0	1	6

【1日当たり保育サービス利用時間】

6時間以下	7時間以下	8時間以下	9時間以下	10時間以下	11時間以下	12時間以下	無回答	計
0	1	2	2	0	0	0	1	6

【保育サービス利用始まり時間】

6時～	7時～	7時半～	8時～	8時半～	9時～	9時半～	無回答	計
0	0	0	2	1	2	0	1	6

【保育サービス利用終わり時間】

16時～	16時半～	17時～	17時半～	18時～	18時半～	19時～	無回答	計
1	1	2	0	1	0	0	1	6

問9-3 利用されている理由についてお伺いします。主な理由の番号を1つだけ選んで○をつけてください。

【お子さんの身の回りの世話を主にしている方が】

1. 現在就労している	6	100.0%
計	6	100.0%

4. 自治体の認証・認定保育施設

【1週当たり保育サービス利用日数】

1日	2日	3日	4日	5日	6日	7日	無回答	計
0	3	1	0	56	23	0	6	89
0.0%	3.4%	1.1%	0.0%	62.9%	25.8%	0.0%	6.7%	100.0%

【1日当たり保育サービス利用時間】

6時間以下	7時間以下	8時間以下	9時間以下	10時間以下	11時間以下	12時間以下	無回答	計
4	37	20	14	10	1	0	3	89
4.5%	41.6%	22.5%	15.7%	11.2%	1.1%	0.0%	3.4%	100.0%

【保育サービス利用始まり時間】

6時～	7時～	7時半～	8時～	8時半～	9時～	9時半～	10時～
0	2	3	22	6	51	0	0
0.0%	2.2%	3.4%	24.7%	6.7%	57.3%	0.0%	0.0%

14時～	15時～	16時～	無回答	計
0	0	1	4	89
0.0%	0.0%	1.1%	4.5%	100.0%

【保育サービス利用終わり時間】

9時～	11時～	12時～	13時～	13時半～	14時～	14時半～	15時～	15時半～
0	0	1	0	0	0	0	2	0
0.0%	0.0%	1.1%	0.0%	0.0%	0.0%	0.0%	2.2%	0.0%

16時～	16時半～	17時～	17時半～	18時～	18時半～	19時～	19時半～	無回答
48	4	14	2	13	0	1	0	4
53.9%	4.5%	15.7%	2.2%	14.6%	0.0%	1.1%	0.0%	4.5%

計
89
100.0%

問9-3 利用されている理由についてお伺いします。主な理由の番号を1つだけ選んで○をつけてください。

【お子さんの身の回りの世話を主にしている方が】

1. 現在就労している	51	57.3%
2. 就労予定がある／求職中である	8	9.0%
3. 家族・親族などを介護しなければならない	3	3.4%
4. 病気や障害を持っている	3	3.4%
5. 学生である	0	0.0%
6. 1～5までの事情はないが、子どもの教育のため	18	20.2%
7. その他	5	5.6%
無回答	1	1.1%
計	89	100.0%

5. 認定こども園【午前・午後を通じた保育の利用】

【1週当たり保育サービス利用日数】

1日	2日	3日	4日	5日	6日	7日	無回答	計
0	0	0	0	32	22	0	5	59
0.0%	0.0%	0.0%	0.0%	54.2%	37.3%	0.0%	8.5%	100.0%

【1日当たり保育サービス利用時間】

6時間以下	7時間以下	8時間以下	9時間以下	10時間以下	11時間以下	12時間以下	無回答	計
13	10	4	12	11	6	2	1	59
22.0%	16.9%	6.8%	20.3%	18.6%	10.2%	3.4%	1.7%	100.0%

【保育サービス利用始まり時間】

6時～	7時～	7時半～	8時～	8時半～	9時～	9時半～	10時～
0	5	6	17	5	20	2	1
0.0%	8.5%	10.2%	28.8%	8.5%	33.9%	3.4%	1.7%

14時～	15時～	16時～	無回答	計
1	1	0	1	59
1.7%	1.7%	0.0%	1.7%	100.0%

【保育サービス利用終わり時間】

9時～	11時～	12時～	13時～	13時半～	14時～	14時半～	15時～	15時半～
0	0	0	1	4	6	0	0	0
0.0%	0.0%	0.0%	1.7%	6.8%	10.2%	0.0%	0.0%	0.0%

16時～	16時半～	17時～	17時半～	18時～	18時半～	19時～	19時半～	無回答
6	4	9	5	16	3	3	1	1
10.2%	6.8%	15.3%	8.5%	27.1%	5.1%	5.1%	1.7%	1.7%

計
59
100.0%

問9-3 利用されている理由についてお伺いします。主な理由の番号を1つだけ選んで○をつけてください。

【お子さんの身の回りの世話を主にしている方が】

1. 現在就労している	42	71.2%
2. 就労予定がある／求職中である	1	1.7%
3. 家族・親族などを介護しなければならない	0	0.0%
4. 病気や障害を持っている	0	0.0%
5. 学生である	1	1.7%
6. 1～5までの事情はないが、子どもの教育のため	10	16.9%
7. その他	4	6.8%
無回答	1	1.7%
計	59	100.0%

6. 認定こども園【午前のみ保育の利用】

【1週当たり保育サービス利用日数】

1日	2日	3日	4日	5日	6日	7日	無回答	計
0	0	0	0	2	0	0	0	2

【1日当たり保育サービス利用時間】

6時間以下	7時間以下	8時間以下	9時間以下	10時間以下	11時間以下	12時間以下	無回答	計
2	0	0	0	0	0	0	0	2

【保育サービス利用始まり時間】

6時～	7時～	7時半～	8時～	8時半～	9時～	9時半～	10時～	計
0	0	0	0	1	1	0	0	2

【保育サービス利用終わり時間】

9時～	11時～	12時～	13時～	13時半～	14時～	14時半～	15時～	計
0	0	0	0	1	1	0	0	2

問9-3 利用されている理由についてお伺いします。主な理由の番号を1つだけ選んで○をつけてください。

【お子さんの身の回りの世話を主にしている方が】

1. 現在就労している	1
6. 1～5までの事情はないが、子どもの教育のため	1
計	2

7. その他の保育施設

【1週当たり保育サービス利用日数】

1日	2日	3日	4日	5日	6日	7日	無回答	計
3	2	1	0	29	8	0	0	43
7.0%	4.7%	2.3%	0.0%	67.4%	18.6%	0.0%	0.0%	100.0%

【1日当たり保育サービス利用時間】

6時間以下	7時間以下	8時間以下	9時間以下	10時間以下	11時間以下	12時間以下	無回答	計
5	19	11	5	3	0	0	0	43
11.6%	44.2%	25.6%	11.6%	7.0%	0.0%	0.0%	0.0%	100.0%

【保育サービス利用始まり時間】

6時～	7時～	7時半～	8時～	8時半～	9時～	9時半～	10時～
1	1	2	9	5	24	0	0
2.3%	2.3%	4.7%	20.9%	11.6%	55.8%	0.0%	0.0%

14時～	15時～	16時～	無回答	計
0	0	0	1	43
0.0%	0.0%	0.0%	2.3%	100.0%

【保育サービス利用終わり時間】

9時～	11時～	12時～	13時～	13時半～	14時～	14時半～	15時～	15時半～
1	1	0	1	0	0	0	1	2
2.3%	2.3%	0.0%	2.3%	0.0%	0.0%	0.0%	2.3%	4.7%

16時～	16時半～	17時～	17時半～	18時～	18時半～	19時～	19時半～	無回答
25	0	4	2	5	0	0	0	1
58.1%	0.0%	9.3%	4.7%	11.6%	0.0%	0.0%	0.0%	2.3%

計
43
100.0%

問9-3 利用されている理由についてお伺いします。主な理由の番号を1つだけ選んで○をつけてください。

【お子さんの身の回りの世話を主にしている方が】

1. 現在就労している	26	60.5%
2. 就労予定がある／求職中である	3	7.0%
3. 家族・親族などを介護しなければならない	0	0.0%
4. 病気や障害を持っている	1	2.3%
5. 学生である	0	0.0%
6. 1～5までの事情はないが、子どもの教育のため	11	25.6%

7. その他	0	0.0%
無回答	2	4.7%
計	43	100.0%

8. 幼稚園（通常の就園時間）

【1週当たり保育サービス利用日数】

1日	2日	3日	4日	5日	6日	7日	無回答	計
2	0	0	1	82	10	0	5	100
2.0%	0.0%	0.0%	1.0%	82.0%	10.0%	0.0%	5.0%	100.0%

【1日当たり保育サービス利用時間】

6時間以下	7時間以下	8時間以下	9時間以下	10時間以下	11時間以下	12時間以下	無回答	計
66	13	10	6	2	0	0	3	100
66.0%	13.0%	10.0%	6.0%	2.0%	0.0%	0.0%	3.0%	100.0%

【保育サービス利用始まり時間】

6時～	7時～	7時半～	8時～	8時半～	9時～	9時半～	10時～
0	0	0	17	11	61	0	1
0.0%	0.0%	0.0%	17.0%	11.0%	61.0%	0.0%	1.0%

14時～	15時～	16時～	無回答	計
3	0	0	7	100
3.0%	0.0%	0.0%	7.0%	100.0%

【保育サービス利用終わり時間】

9時～	11時～	12時～	13時～	13時半～	14時～	14時半～	15時～	15時半～
0	0	0	1	2	45	7	7	2
0.0%	0.0%	0.0%	1.0%	2.0%	45.0%	7.0%	7.0%	2.0%

16時～	16時半～	17時～	17時半～	18時～	18時半～	19時～	19時半～	無回答
13	1	9	1	5	0	0	0	7
13.0%	1.0%	9.0%	1.0%	5.0%	0.0%	0.0%	0.0%	7.0%

計
100
100.0%

問9-3 利用されている理由についてお伺いします。主な理由の番号を1つだけ選んで○をつけてください。

【お子さんの身の回りの世話を主にしている方が】

1. 現在就労している	38	38.0%
2. 就労予定がある／求職中である	3	3.0%
3. 家族・親族などを介護しなければならない	0	0.0%
4. 病気や障害を持っている	1	1.0%
5. 学生である	0	0.0%
6. 1～5までの事情はないが、子どもの教育のため	56	56.0%
7. その他	1	1.0%
無回答	1	1.0%
計	100	100.0%

9. 幼稚園の預かり保育

【1週当たり保育サービス利用日数】

1日	2日	3日	4日	5日	6日	7日	無回答	計
2	0	0	1	27	10	0	1	41
4.9%	0.0%	0.0%	2.4%	65.9%	24.4%	0.0%	2.4%	100.0%

【1日当たり保育サービス利用時間】

6時間以下	7時間以下	8時間以下	9時間以下	10時間以下	11時間以下	12時間以下	無回答	計
14	1	8	7	8	0	0	3	41
34.1%	2.4%	19.5%	17.1%	19.5%	0.0%	0.0%	7.3%	100.0%

【保育サービス利用始まり時間】

6時～	7時～	7時半～	8時～	8時半～	9時～	9時半～	10時～
0	0	0	17	5	11	0	1
0.0%	0.0%	0.0%	41.5%	12.2%	26.8%	0.0%	2.4%

14時～	15時～	16時～	無回答	計
5	0	0	2	41
12.2%	0.0%	0.0%	4.9%	100.0%

【保育サービス利用終わり時間】

9時～	11時～	12時～	13時～	13時半～	14時～	14時半～	15時～	15時半～
0	0	1	1	0	5	3	1	0
0.0%	0.0%	2.4%	2.4%	0.0%	12.2%	7.3%	2.4%	0.0%

16時～	16時半～	17時～	17時半～	18時～	18時半～	19時～	19時半～	無回答
2	1	10	1	14	0	0	0	2
4.9%	2.4%	24.4%	2.4%	34.1%	0.0%	0.0%	0.0%	4.9%

計
41
100.0%

問9-3 利用されている理由についてお伺いします。主な理由の番号を1つだけ選んで○をつけてください。

【お子さんの身の回りの世話を主にしている方が】

1. 現在就労している	30	30.0%
2. 就労予定がある／求職中である	2	2.0%
3. 家族・親族などを介護しなければならない	0	0.0%
4. 病気や障害を持っている	0	0.0%
5. 学生である	0	0.0%
6. 1～5までの事情はないが、子どもの教育のため	8	8.0%
7. その他	1	1.0%
無回答	0	0.0%
計	41	41.0%

10. ベビーシッター

【1週当たり保育サービス利用日数】

1日	2日	3日	4日	5日	6日	7日	無回答	計
0	0	1	0	1	0	0	1	3

【1日当たり保育サービス利用時間】

6時間以下	7時間以下	8時間以下	9時間以下	10時間以下	11時間以下	12時間以下	無回答	計
1	0	0	0	0	0	0	2	3

【保育サービス利用始まり時間】

6時～	7時～	7時半～	8時～	8時半～	9時～	9時半～	14時～	計
0	0	0	0	0	1	0	2	3

【保育サービス利用終わり時間】

9時～	11時～	12時～	13時～	13時半～	14時～	16時～	18時～	計
0	0	1	0	0	0	1	1	3

問9-3 利用されている理由についてお伺いします。主な理由の番号を1つだけ選んで○をつけてください。

【お子さんの身の回りの世話を主にしている方が】

1. 現在就労している	1	33.3%
7. その他	2	66.7%
計	3	100.0%

11. ファミリーサポートセンター

【1週当たり保育サービス利用日数】

1日	2日	3日	4日	5日	6日	7日	無回答	計
0	0	0	0	1	1	0	0	2

【1日当たり保育サービス利用時間】

6時間以下	7時間以下	8時間以下	9時間以下	10時間以下	11時間以下	12時間以下	無回答	計
1	1	0	0	0	0	0	0	2

【保育サービス利用始まり時間】

6時～	7時～	7時半～	8時～	8時半～	9時～	9時半～	10時～	計
0	0	0	0	0	2	0	0	2

【保育サービス利用終わり時間】

9時～	11時～	12時～	13時～	13時半～	14時～	14時半～	16時～	計
0	0	0	0	0	1	0	1	2

問9-3 利用されている理由についてお伺いします。主な理由の番号を1つだけ選んで○をつけてください。

【お子さんの身の回りの世話を主にしている方が】

6. 1～5までの事情はないが、子どもの教育のため	2
---------------------------	---

問9-4は、問9で「2. 利用していない」を選ばれた方にお伺いします。

問9-4 保育サービスを利用していない理由は何ですか。主な理由の番号を1つだけ選んで○をつけてください。

1. (子どもの母親か父親が就労していないなどの理由で) 必要がない	128	36.4%
2. 子どもの祖父母や親戚の人がみている	87	24.7%
3. 近所の人や父母の友人・知人がみている	0	0.0%
4. 預けたいが、保育サービスに空きがない	13	3.7%
5. 預けたいが、経済的な理由でサービスを利用できない	30	8.5%
6. 預けたいが延長・夜間等の場所や時間帯の条件が整わない	3	0.9%
7. 預けたいが、サービスの質や場所など、納得できるサービスがない	4	1.1%

8. 子どもがまだ小さいため。(____歳くらいになったら預けようと考えている)	51	14.5%
9. その他	20	5.7%
無回答	16	4.5%
計	352	100.0%

【8. を選んだ方で預けようと考えている年齢】

1歳	2歳	3歳	4歳	無回答	計
7	7	26	6	5	51
13.7%	13.7%	51.0%	11.8%	9.8%	100.0%

サービスの利用希望について、すべての方にお伺いします。

問10 封筒の宛名のお子さんに関して、今は利用していないが、できれば利用したい、あるいは、(利用日数・回数や利用時間が)足りていないと思う保育サービスはどれですか。現在就労していないが、今後就労希望のある方は、就労した場合を想定してお答えください。次の中からあてはまる答えの番号を選んで○をつけてください。

1. 認可保育所 (国が定める最低基準に適合した施設で都道府県等の認可を受けたもの)	381
2. 家庭的な保育 (保育ママ：保育者の家庭等で子どもを預かるサービス)	25
3. 事業所内保育施設 (企業が従業員用に運営する施設)	138
4. 自治体の認証・認定保育施設 (認可保育所ではないが、自治体が認証・認定した施設)	27
5. 認定こども園【午前・午後を通じた保育の利用】 (保育施設と幼稚園が一体化した施設)	113
6. 認定こども園【午前のみ保育の利用】 (保育施設と幼稚園が一体化した施設)	5
7. その他の保育施設	9
8. 幼稚園(通常就園時間)	89
9. 幼稚園の預かり保育(通常就園時間を延長して預かるサービス)	104
10. 延長保育	241
11. ベビーシッター	15
12. ファミリーサポートセンター (地域の会員相互の預け合いサービス)	37
13. 一時預かり (私用など理由を問わずに保育所などで一時的に子どもを預かるサービス)	216
14. 病児・病後児保育 (子どもの病気時の保育)	377
15. 特になし	350
無回答	159
計	2,286

問10で「15. 特にない」以外を選んだ方にお伺いします。

問10-1 サービスを利用したいと考えている理由はどのようなことですか。次の中からもっともあてはまるものを1つだけ選んで○をつけてください。

【お子さんの身の回りの世話を主にしている方が】

1. 現在就労している	253
2. 現在就労しているが、もっと日数や時間を増やしたい	42
3. 就労予定がある／求職中である	33
4. そのうち就労したいと考えている	87
5. 就労していないが、子どもの教育などのために子どもを預けたい	32
6. 家族・親族などを介護しなければならない	4
7. 病気や障害を持っている	5
8. 学生である／就学したい	1
9. その他	35
無回答	582
計	1,074

IV. 育児休業制度の利用についてお伺いします。

問11 封筒の宛名のお子さんについて、母親又は父親が育児休業制度を利用なさいましたか。あてはまる答えの番号に○をつけてください。

1. 母親が利用した	393	25.0%
2. 父親が利用した	3	0.2%
3. 母親と父親の両方が利用した	1	0.1%
4. 利用しなかった	1,124	71.5%
無回答	52	3.3%
計	1,573	100.0%

問11-1,11-2は、母親又は父親が育児休業を取得されていた方についてお伺いします。

問11-1 育児休業から復帰なさったとき、お子さんの月齢は何ヶ月でしたか。枠内に、具体的に数字でご記入下さい。（お子さんが1歳以上の場合も月に換算してお答えください。問11で3. とお答えになった方は、最後の育児休業利用者が復帰された時についてお答えください。）

【育児休業復帰時の子の年齢（月）】

0ヶ月	1ヶ月	2ヶ月	3ヶ月	4ヶ月	5ヶ月	6ヶ月	7ヶ月	8ヶ月
1	5	36	37	33	10	29	22	13
0.3%	1.3%	9.1%	9.3%	8.3%	2.5%	7.3%	5.5%	3.3%
9ヶ月	10ヶ月	11ヶ月	12ヶ月	13ヶ月	14ヶ月	15ヶ月	16ヶ月	17ヶ月
7	24	26	74	13	4	7	7	7
1.8%	6.0%	6.5%	18.6%	3.3%	1.0%	1.8%	1.8%	1.8%
18ヶ月	19ヶ月	20ヶ月	21ヶ月	22ヶ月	23ヶ月	24ヶ月	25ヶ月	26ヶ月
4	2	3	1	1	2	2	1	0
1.0%	0.5%	0.8%	0.3%	0.3%	0.5%	0.5%	0.3%	0.0%
27ヶ月	28ヶ月	29ヶ月	30ヶ月	31ヶ月	36ヶ月	無回答	計	
1	1	0	0	1	2	21	397	
0.3%	0.3%	0.0%	0.0%	0.3%	0.5%	5.3%	100.0%	

問11-2 育児休業明けに、希望する保育サービスをすぐ利用できましたか。あてはまる答えの番号に○をつけてください。

1. 育児休業期間を調整せずにできた	128	32.2%
2. 育児休業期間を調整したのでできた	55	13.9%
3. できなかった	69	17.4%
4. 希望しなかった	118	29.7%
無回答	27	6.8%
計	397	100.0%

問11-3 「2. 育児休業期間を調整したのでできた」を選ばれた方にお伺いします。育児休業明けに希望する保育サービスが確実に利用できたとしたら、育児休業は実際に取得した期間と変わりましたか。あてはまる答えの番号に○をつけ、「2.」及び「3.」を選ばれた方は、枠内に数字でご記入ください。

1. 変わらない	23	41.1%
2. 長くした	17	30.4%
3. 短くした	15	26.8%
無回答	1	1.8%
計	56	100.0%

【2. 長くした方の期間】

1ヶ月	2ヶ月	3ヶ月	4ヶ月	5ヶ月	6ヶ月	無回答	計
5	3	0	2	2	5	0	17
29.4%	17.6%	0.0%	11.8%	11.8%	29.4%	0.0%	100.0%

【3. 短くした方の期間】

1ヶ月	2ヶ月	3ヶ月	4ヶ月	5ヶ月	6ヶ月	無回答	計
2	3	4	0	3	2	1	15
13.3%	20.0%	26.7%	0.0%	20.0%	13.3%	6.7%	100.0%

問11-4 「3. できなかった」を選ばれた方にお伺いします。どのように対応されましたか。

1. 希望とは違う認可保育所を利用した	1	1.4%
2. 事業所内の保育サービスを利用した	2	2.9%
3. 上記以外の保育サービスを利用した	21	30.0%
4. 家族等にみてもらうことで対応した	34	48.6%
5. 仕事を辞めた	9	12.9%
無回答	3	4.3%
計	70	100.0%

3と4を二つ選んだ人がいた

V. 宛名のお子さんの病児・病後児保育についてお伺いします。

問12 保育サービスを利用している保護者の方にお伺いします。この1年間に、宛名のお子さんが病気やケガで通常の保育サービス（問7-2の定義参照）が利用できなかったことはありますか。

1. あった	680	52.3%
2. なかった	620	47.7%
計	1,300	100.0%

この1年間の、お子さんが病気で通常の保育サービスが使用できなかった場合の対処方法と、仕事を休んだ日数はどれくらいありましたか。父親、母親等それぞれについてお答えください。

問12-1 この1年間の対処方法とそれぞれの日数は概ね何日ですか。あてはまる答えの番号すべてに○をつけ、それぞれの日数を記入してください。

(半日程度についても1日としてカウントしてください)

1. 父親が休んだ	35
2. 母親が休んだ	144
3. (同居者を含む) 親族・知人に預けた	100
4. 就労していない保護者がみた	79
5. 病児・病後児の保育サービスを利用した	1
6. ベビーシッターを頼んだ	2
7. ファミリーサポートセンターにお願いした	4
8. 仕方なく子どもだけで留守番をさせた	1
9. その他	9
無回答	1,321
計	1,696

【1. 父親が休んだ日数】

1日	2日	3日	4日	5日	6日	7日	8日	9日
10	6	2	0	4	1	3	0	0
28.6%	17.1%	5.7%	0.0%	11.4%	2.9%	8.6%	0.0%	0.0%

10日以上	20日以上	30日以上	40日以上	50日以上	無回答	計
4	2	0	0	1	2	35
11.4%	5.7%	0.0%	0.0%	2.9%	5.7%	100.0%

【2. 母親が休んだ日数】

1日	2日	3日	4日	5日	6日	7日	8日	9日
9	17	17	6	20	3	13	1	1
6.3%	11.8%	11.8%	4.2%	13.9%	2.1%	9.0%	0.7%	0.7%

10日以上	20日以上	30日以上	40日以上	50日以上	無回答	計
38	8	3	1	2	5	144
26.4%	5.6%	2.1%	0.7%	1.4%	3.5%	100.0%

【3. (同居者を含む) 親族・知人に預けた】

1日	2日	3日	4日	5日	6日	7日	8日	9日
7	13	10	1	24	1	5	1	0
7.0%	13.0%	10.0%	1.0%	24.0%	1.0%	5.0%	1.0%	0.0%

10日以上	20日以上	30日以上	40日以上	50日以上	無回答	計
23	6	5	1	0	3	100
23.0%	6.0%	5.0%	1.0%	0.0%	3.0%	100.0%

【4. 就労していない保護者がみた】

1日	2日	3日	4日	5日	6日	7日	8日	9日
1	4	6	1	5	4	3	1	0
1.3%	5.1%	7.6%	1.3%	6.3%	5.1%	3.8%	1.3%	0.0%

10日以上	20日以上	30日以上	40日以上	50日以上	無回答	計
23	11	4	3	5	8	79
29.1%	13.9%	5.1%	3.8%	6.3%	10.1%	100.0%

【5. 病児・病後児の保育サービスを利用した】

1日	2日	3日	4日	5日	6日	7日	8日	計
1	0	0	0	0	0	0	0	1

【6. ベビーシッターを頼んだ】

1日	2日	3日	4日	5日	6日	7日	8日	計
1	0	1	0	0	0	0	0	2

【7. ファミリーサポートセンターにお願いした】

1日	2日	3日	4日	5日	6日	7日	8日	計
0	0	0	0	0	0	0	0	0

【8. 仕方なく子どもだけで留守番をさせた】

1日	2日	3日	4日	5日	6日	7日	8日	計
0	1	0	0	0	0	0	0	1

【9. その他】

1日	2日	3日	4日	5日	6日	10日以上	無回答	計
0	2	1	0	2	0	1	3	9

問12-2 「父親または母親が休んだ」、「親族・知人に預けた」欄に回答された方に伺います。その際、できれば施設に預けたいと思われた日数はどれくらいありますか。枠内に日数を記入してください。

1日	2日	3日	4日	5日	6日	7日	8日	9日
3	12	19	4	18	2	9	4	0
1.7%	6.9%	10.9%	2.3%	10.3%	1.1%	5.2%	2.3%	0.0%

10日以上	20日以上	30日以上	40日以上	50日以上	無回答	計
18	5	2	1	0	77	174
10.3%	2.9%	1.1%	0.6%	0.0%	44.3%	100.0%

Ⅵ. すべての方に、宛名のお子さんの一時預かりのことについてお伺いします。

問13 この1年間で、私用（買物、習い事、スポーツ、会合、美容院など）やリフレッシュ目的、冠婚葬祭や子どもの親の病気、あるいは就労のため、お子さんを家族以外の誰かに一時的に預けたことはありましたか。（半日程度についても1日としてカウントしてください）

1. ある	377	24.0%
2. ない	1,146	72.9%
無回答	50	3.2%
計	1,573	100.0%

【1. ある場合の日数（年間）】

1日	2日	3日	4日	5日	6日	7日	8日	9日
32	31	31	7	39	10	17	5	4
8.5%	8.2%	8.2%	1.9%	10.3%	2.7%	4.5%	1.3%	1.1%
10日以上	20日以上	30日以上	40日以上	50日以上	100日以上	200日以上	300日以上	無回答
91	33	19	14	25	2	2	1	14
24.1%	8.8%	5.0%	3.7%	6.6%	0.5%	0.5%	0.3%	3.7%
計								
377								
100.0%								

1. ある場合の理由

【① 私用（買物、習い事等）、リフレッシュ目的】

1日	2日	3日	4日	5日	6日	7日	8日	9日
30	35	25	11	28	7	7	5	0
10日以上	20日以上	30日以上	40日以上	50日以上	100日以上	200日以上	300日以上	計
44	10	7	7	6	0	0	0	222

【② 冠婚葬祭、子どもの親の病気】

1日	2日	3日	4日	5日	6日	7日	8日	9日
35	33	18	9	28	3	3	1	0
10日以上	20日以上	30日以上	40日以上	50日以上	100日以上	200日以上	300日以上	計
18	6	2	0	1	0	1	0	158

【③ 就労】

1日	2日	3日	4日	5日	6日	7日	8日	9日
11	22	22	11	22	9	7	4	1
10日以上	20日以上	30日以上	40日以上	50日以上	100日以上	200日以上	300日以上	計
31	16	5	7	12	2	2	0	184

VII. 来年度就学予定の児童を持つ保護者の方にお伺いします。

問14

宛名のお子さんについて、小学校入学以降の放課後の過ごし方について、放課後児童クラブを利用したいと思いますか。

【放課後児童クラブ…地域によって学童保育などと呼ばれています。保護者が就労等により昼間家庭にいない場合などに、指導員の下、子ども（おおむね10歳未満）の生活の場を提供するものです。】

1. 利用したい	210	75.0%
2. 利用予定はない	54	19.3%
無回答	16	5.7%
計	280	100.0%

【1. 利用したい場合の日数（週）】

1日	2日	3日	4日	5日	6日	7日	無回答	計
0	9	18	10	134	38	0	71	280
0.0%	3.2%	6.4%	3.6%	47.9%	13.6%	0.0%	25.4%	100.0%

VIII. ベビーシッターを利用している方にお伺いします。

問15 どのような目的で利用していらっしゃいますか。あてはまる番号すべてに○をおつけください。

1. 主たる保育サービスとして利用している	0	0.0%
2. 保育施設等の利用で足りない時間を補う目的で利用している（朝・夕等）	1	11.1%
3. 子どもの病気・ケガ等の緊急時に利用している	1	11.1%
4. 祖父母や近所の人・友人等に預かってもらえないときに利用している	1	11.1%
5. 親の冠婚葬祭等や買い物等の外出の際に利用している	1	11.1%
6. その他の目的で利用している	4	44.4%
無回答	1	11.1%
計	9	100.0%

問15-1 どれくらいの頻度で利用していらっしゃいますか。枠内に数字をご記入ください。

【利用日数（月）】

1日	6日	8日	12日	25日	無回答	計
0	0	0	1	1	0	2

【1回あたりの利用時間】

1時間	2時間	3時間	6時間	無回答	計
0	1	0	1	0	2

IX. ファミリーサポートセンターを利用している方にお伺いします。

問16 どのような目的で利用していらっしゃいますか。あてはまる番号すべてに○をおつけください。

1. 主たる保育サービスとして利用している	5
4. 祖父母や近所の人・友人等に預かってもらえないときに利用している	1
7. その他の目的で利用している	4
計	10

問16-1 どれくらいの頻度で利用していらっしゃいますか。枠内に数字をご記入ください。

【利用日数（月）】

1日	2日	3日	6日	25日	無回答	計
1	0	1	0	0	2	4
25.0%	0.0%	25.0%	0.0%	0.0%	50.0%	100.0%

【1回あたりの利用時間】

2時間	5時間	8時間	無回答	計
0	2	0	2	4
0.0%	50.0%	0.0%	50.0%	100.0%

保育等のニーズ調査（就学児童）

依頼数 1,477

回収枚数 1,301

回収率 88.1%

I. 封筒のあて名のお子さんご家族の状況についてお伺いします。

問1 封筒のあて名のお子さんの生年月をお伺いします。

6歳	7歳	8歳	9歳	10歳	無回答	計
320	304	345	326	2	4	1,301
24.6%	23.4%	26.5%	25.1%	0.2%	0.3%	100.0%

問2 封筒のあて名のお子さんを含め、お子さんは何人いらっしゃいますか。また、2人以上いらっしゃる場合、末子の年齢（平成20年4月1日現在の年齢）をご記入下さい。

【子どもの人数】

1人	2人	3人	4人	5人	6人	無回答	計
251	700	285	47	4	1	284	1,572
16.0%	44.5%	18.1%	3.0%	0.3%	0.1%	18.1%	100.0%

【末子の年齢】

0歳	1歳	2歳	3歳	4歳	5歳	6歳	7歳	8歳
53	60	60	93	93	116	148	119	142
4.1%	4.6%	4.6%	7.1%	7.1%	8.9%	11.4%	9.1%	10.9%
9歳	10歳	無回答	計					
109	42	266	1,301					
8.4%	3.2%	20.4%	100.0%					

問3 宛名のお子さんとの同居・近居（概ね30分以内程度に行き来できる範囲）の状況についてお伺いします。続柄はあて名のお子さんから見た関係です。あてはまる答えの番号すべてに○をつけてください。

1.父同居	2.母同居	3.祖父同居	4.祖母同居	5.祖父近居	6.祖母近居	7.その他	無回答	計
1,041	1,170	425	540	438	511	154	11	4,290

問4 日頃、お子さんを預かってもらえる人はいますか。あてはまる答えの番号すべてに○をつけてください。

1.日常的に祖父母等の親族に預かってもらえる	557
2.緊急時もしくは用事の際には祖父母等の親族に預かってもらえる	639
3.日常的に子どもを預けられる友人・知人がいる	16
4.緊急時もしくは用事の際には子どもを預けられる友人・知人がいる	127
5.いずれもない	144
無回答	15
計	1,498

問5 あて名のお子さんの身の回りの世話などを主にしている方として、あてはまる答えの番号に1つだけ○をつけてください。続柄は宛名のお子さんから見た関係です。

1.主に父親	12	0.9%
2.主に母親	1,166	89.6%
3.主に祖父母	99	7.6%
4.その他	2	0.2%
無回答	22	1.7%
計	1,301	100.0%

II. 封筒の宛名のお子さんの親御さんの就労状況についてお伺いします。

問6 現在の就労状況を（自営業、家族従事者含む）お伺いします。あてはまる答えの番号に1つだけ○をつけてください。併せて、〔 〕に数字の記入をお願いします。

(1) 父親

1. 就労している（フルタイム；育休・介護休業中は含まない）	1,087	83.6%
2. 就労している（フルタイムだが育休・介護休業中）	4	0.3%
3. 就労している（パートタイム、アルバイト等）	13	1.0%
4. 以前は就労していたが、現在は就労していない	15	1.2%
5. これまでに就労したことがない	0	0.0%
6. その他	9	0.7%
無回答	173	13.3%
計	1,301	100.0%

→ 残業時間についてお伺いします。

【1週当たり残業時間（平均）】

0	10時間未満	10～20時間未満	20～30時間未満	30～40時間未満	40～50時間未満	50時間以上	無回答	計
84	304	254	54	13	102	31	245	1,087
7.7%	28.0%	23.4%	5.0%	1.2%	9.4%	2.9%	22.5%	100.0%

→ 就労時間についてお伺いします。

【1週当たり就労日数】

1日	2日	3日	4日	5日	6日	7日	無回答	計
0	0	0	1	2	6	0	4	13
0.0%	0.0%	0.0%	7.7%	15.4%	46.2%	0.0%	30.8%	100.0%

【1日当たり就労時間】

6時間以下	7時間以下	8時間以下	9時間以下	10時間以下	11時間以上	無回答	計
1	1	6	0	1	1	3	13
7.7%	7.7%	46.2%	0.0%	7.7%	7.7%	23.1%	100.0%

→ 就労日数を増やすことやフルタイムへの転換希望がありますか。

① 希望がある	1	7.7%
② 希望があるが予定はない	6	46.2%
③ 希望はない	1	7.7%
無回答	5	38.5%
計	13	100.0%

(2) 母親

1. 就労している（フルタイム；産休・育休・介護休業中は含まない）	448	34.4%
2. 就労している（フルタイムだが産休・育休・介護休業中）	12	0.9%
3. 就労している（パートタイム、アルバイト等）	428	32.9%
4. 以前は就労していたが、現在は就労していない	290	22.3%
5. これまでに就労したことがない	30	2.3%

6. その他	18	1.4%
無回答	75	
計	1,301	100.0%

→ 平均の残業時間についてお伺いします。

【1週当たり残業時間（平均）】

0	10時間未満	10～20時間未満	20～30時間未満	30～40時間未満	40～50時間未満	50時間以上	無回答	計
78	170	39	7	8	42	7	97	448
17.4%	37.9%	8.7%	1.6%	1.8%	9.4%	1.6%	21.7%	100.0%

→ 就労時間についてお伺いします。

【1週当たり就労日数】

1日	2日	3日	4日	5日	6日	7日	無回答	計
2	6	29	53	216	58	0	64	428
0.5%	1.4%	6.8%	12.4%	50.5%	13.6%	0.0%	15.0%	100.0%

【1日当たり就労時間】

6時間以下	6時間30以下	7時間以下	7時間30以下	8時間以下	8時間30以下
272	7	38	22	33	1
63.6%	1.6%	8.9%	5.1%	7.7%	0.2%

9時間以下	9時間30以下	10時間以下	10時間30以下	11時間以上	無回答	計
1	0	1	0	8	45	428
0.2%	0.0%	0.2%	0.0%	1.9%	10.5%	100.0%

→ 就労日数を増やすことやフルタイムへの転換希望がありますか。

① 希望がある	94	22.0%
② 希望があるが予定はない	138	32.2%
③ 希望はない	113	26.4%
無回答	83	19.4%
計	428	100.0%

問7は、問6の「(2) 母親」で「4. 以前は就労していたが、現在は就労していない」または「5. これまでに就労したことがない」を選ばれた方にお伺いします。該当なさらない方は、問8へお進みください。

問7 母親の就労希望はありますか。あてはまる答えの番号に1つだけ○をつけてください。

1. すぐにでも若しくは1年以内に希望がある	133	41.6%
2. 1年より先で、子どもがある程度大きくなったら就労したい	136	42.5%
3. 無	46	14.4%
無回答	5	1.6%
計	320	100.0%

問7-1及び問7-2は、問7で「1.有（すぐにでも若しくは1年以内に希望がある）」、「2.有（1年より先で、子どもがある程度大きくなったら就労したい）」を選ばれた方にお伺いします。

問7-1 希望する就労形態はどのようなものですか。あてはまる答えの番号に1つだけ○をつけてください。（パート、アルバイトを希望の方は一週当たり日数及び一日当たり時間も記入してください。）

1. フルタイムによる就労	48	17.8%
2. パートタイム、アルバイト等による就労	206	76.6%
無回答	15	5.6%
計	269	100.0%

【1週当たり就労希望日数】

1日	2日	3日	4日	5日	6日	7日	無回答	計
0	0	29	27	128	1	0	84	269
0.0%	0.0%	10.8%	10.0%	47.6%	0.4%	0.0%	31.2%	100.0%

【1日当たり就労希望時間】

6時間以下	7時間以下	8時間以下	9時間以下	10時間以下	11時間以上	無回答	計
170	5	2	0	0	0	92	269
63.2%	1.9%	0.7%	0.0%	0.0%	0.0%	34.2%	100.0%

問7-2 就労希望がありながら、現在働いていない理由は何ですか。もっとも近い答えの番号に1つだけ○をつけてください。

1. 放課後児童クラブなどのサービスが利用できれば就労したい	15	5.6%
2. 働きながら子育てできる適当な仕事がない	112	41.6%
3. 自分の知識、能力にあう仕事がない	8	3.0%
4. 家族の考え方(親族の理解が得られない)等就労する環境が整っていない	38	14.1%
5. その他	80	29.7%
無回答	16	5.9%
計	269	100.0%

問7-3は、問7で「2.有(1年より先で、子どもがある程度大きくなったら就労したい)」を選ばれた方にお伺いします。

問7-3 宛名のお子さんも含めて一番小さい子が何歳になったときに就労を希望されますか。

1歳	2歳	3歳	4歳	5歳	6歳	7歳	8歳	9歳
0	4	15	12	3	10	12	6	6
0.0%	2.9%	11.0%	8.8%	2.2%	7.4%	8.8%	4.4%	4.4%
10歳	11歳	12歳	13歳	15歳	16歳	18歳	無回答	計
26	2	11	15	3	1	1	9	136
19.1%	1.5%	8.1%	11.0%	2.2%	0.7%	0.7%	6.6%	100.0%

Ⅲ. 放課後児童クラブの利用についてお伺いします。

問8 宛名のお子さんについて、現在、放課後児童クラブを利用していますか。あてはまる答えの番号に○をつけてください。

【放課後児童クラブ…地域によって学童保育などと呼ばれています。保護者が就労等により昼間家庭にいない場合などに、指導員の下で、子ども(おおむね10歳未満)の生活の場を提供するものです。問8-5の「放課後子ども教室」と連携して実施されている場合があります。】

1. 利用している	618	47.5%
2. 利用していない	632	48.6%
無回答	51	3.9%
計	1,301	100.0%

問8-1 上記の問で「1. 利用している」を選ばれた方にお伺いします。宛名のお子さんについて、放課後児童クラブの利用日数はどれくらいですか。また、利用していらっしゃる理由について、あてはまる答えの番号に1つだけ○をつけてください。

【1週当たりの利用日数】

1日	2日	3日	4日	5日	6日	7日	無回答	計
42	29	69	59	299	86	1	33	618
6.8%	4.7%	11.2%	9.5%	48.4%	13.9%	0.2%	5.3%	100.0%

【うち土・日の利用】

1. ある	186	30.1%
2. ない	386	62.5%
無回答	46	7.4%
計	618	100.0%

【お子さんの身の回りの世話を主にしている方が】

1. 現在就労している	452	73.1%
2. 就労予定がある／求職中である	39	6.3%
3. 家族・親族などを介護しなければならない	5	0.8%
4. 病気や障害を持っている	4	0.6%
5. 学生である	1	0.2%
6. その他	68	11.0%
無回答	49	7.9%
計	618	100.0%

問8-2 上記の問で「2. 利用していない」を選ばれた方にお伺いします。利用していない理由について、もっともあてはまる答えの番号に1つだけ○をつけてください。

【お子さんの身の回りの世話を主にしている方が】

1. 現在就労していないから	228	36.1%
2. 就労しているが、放課後児童クラブを知らなかったから	6	0.9%
3. 就労しているが、近くに放課後児童クラブがないから	15	2.4%
4. 就労しているが、放課後児童クラブに空きがないから	19	3.0%
5. 就労しているが、放課後児童クラブの開所時間が短いから	8	1.3%
6. 就労しているが、利用料がかかるから	13	2.1%
7. 就労しているが、子どもは放課後の習い事をしているから	38	6.0%
8. 就労しているが、放課後の短時間ならば、子どもだけでも大丈夫だと思うから	33	5.2%
9. 就労しているが、他の施設に預けているから	2	0.3%
10. その他	249	39.4%
無回答	21	3.3%
計	632	100.0%

問8-3 問8で「2. 利用していない」を選ばれた方にお伺いします。宛名のお子さんについて、今後、放課後児童クラブを利用したいとお考えですか。あてはまる答えの番号に○をつけてください。

1. 利用したい	140	22.2%
2. 今後も利用しない	445	70.4%
無回答	47	7.4%
計	632	100.0%

【1週当たりの利用日数】

1日	2日	3日	4日	5日	6日	7日	無回答	計
11	29	28	5	55	16	1	487	632
1.7%	4.6%	4.4%	0.8%	8.7%	2.5%	0.2%	77.1%	100.0%

【うち土・日の利用希望】

1. ある	79	12.5%
2. ない	64	10.1%
無回答	489	77.4%
計	632	100.0%

問8-4 今後放課後児童クラブを利用したい理由について、もっともあてはまる答えの番号に1つだけ○をつけてください。

【お子さんの身の回りの世話を主にしている方が】

1. 現在就労している	52	37.1%
2. 就労予定がある／求職中である	15	10.7%
3. そのうち就労したいと考えている	27	19.3%
4. 家族・親族などを介護しなければならない	3	2.1%
5. 病気や障害を持っている	0	0.0%
6. 学生である／就学したい	0	0.0%
7. 就労していないが、子どもの教育などのために預けたい	16	11.4%
8. その他	21	15.0%
無回答	6	4.3%
計	140	100.0%

問8-5 地域によっては、放課後児童クラブと連携して行うサービスとして『放課後子ども教室』がありますが、その利用意向はありますか。あてはまる答えの番号に○をつけてください。

【放課後子ども教室…すべての子どもを対象として、安心・安全な子どもの居場所を提供し、地域の方々の参画を得て、子どもたちとともに勉強やスポーツ・文化芸術活動、地域住民との交流活動等の取組をするものです。】

1. 意向がある	374	28.7%
2. 意向がない	322	24.8%
3. 対象のサービスがない	329	25.3%
無回答	276	21.2%
計	1,301	100.0%

【意向がある方の1週当たりの利用日数】

1日	2日	3日	4日	5日	6日	7日	無回答	計
95	72	48	13	94	18	1	33	374
25.4%	19.3%	12.8%	3.5%	25.1%	4.8%	0.3%	8.8%	100.0%

問9 宛名のお子さんについてお伺いします。小学4年生以降の放課後の過ごし方について、どのようなことを望みますか。あてはまる答えの番号に○をつけてください。

1. 放課後児童クラブを利用したい	211	15.0%
2. 放課後子ども教室を利用したい	109	7.8%
3. クラブ活動など習い事をさせたい	857	61.0%
4. 利用を希望するサービスは特にない	61	4.3%
5. その他	50	3.6%
無回答	116	8.3%
計	1,404	100.0%

【放課後児童クラブを利用したいを選ばれた方が何年生まで利用したいか】

3年	4年	5年	6年	無回答	計
25	17	6	157	6	211
11.8%	8.1%	2.8%	74.4%	2.8%	100.0%

IV. 宛名のお子さんの病児・病後児の対応についてお伺いします。

問10 この1年間に、宛名のお子さんが病気やケガで学校を休まなければならなかったことはありますか。

1. あった	601	46.2%
2. なかった	663	51.0%
無回答	37	2.8%
計	1,301	100.0%

この1年間の、お子さんが病気やケガで学校を休んだり、通常の預かりサービスが使用できなかった場合の対処方法と、仕事を休んだ日数はどれくらいありましたか。父親、母親等それぞれについてお答えください。

問10-1 この1年間の対処方法とそれぞれの日数は概ね何日ですか。あてはまる答えの番号すべてに○をつけ、それぞれの日数を記入してください。

(半日程度についても1日としてカウントしてください)

1. 父親が休んだ	27	4.4%
2. 母親が休んだ	136	22.3%
3. (同居者を含む) 親族・知人に預けた	112	18.4%
4. 就労していない保護者がみた	124	20.4%
5. 病児・病後児の保育サービスを利用した	0	0.0%
6. ベビーシッターを頼んだ	4	0.7%
7. ファミリーサポートセンターにお願いした	4	0.7%
8. 仕方なく子どもだけで留守番をさせた	17	2.8%
9. その他	25	4.1%
無回答	160	26.3%
計	609	100.0%

【1. 父親が休んだ日数】

1日	2日	3日	4日	5日	6日	7日	無回答	計
11	7	4	1	1	0	0	3	27
40.7%	25.9%	14.8%	3.7%	3.7%	0.0%	0.0%	11.1%	100%

【2. 母親が休んだ日数】

1日	2日	3日	4日	5日	6日	7日	8日	9日
36	34	22	3	14	2	7	2	0
26.5%	25.0%	16.2%	2.2%	10.3%	1.5%	5.1%	1.5%	0.0%

10日以上	20日以上	30日以上	40日以上	50日以上	無回答	計
9	2	2	0	0	3	136
6.6%	1.5%	1.5%	0.0%	0.0%	2.2%	100.0%

【3. (同居者を含む) 親族・知人に預けた】

1日	2日	3日	4日	5日	6日	7日	8日	9日
21	25	26	4	11	3	5	1	0
18.8%	22.3%	23.2%	3.6%	9.8%	2.7%	4.5%	0.9%	0.0%

10日以上	20日以上	30日以上	40日以上	50日以上	無回答	計
10	0	1	0	0	5	112
8.9%	0.0%	0.9%	0.0%	0.0%	4.5%	100.0%

【4. 就労していない保護者がみた】

1日	2日	3日	4日	5日	6日	7日	8日	9日
21	16	23	4	15	2	18	2	0
16.9%	12.9%	18.5%	3.2%	12.1%	1.6%	14.5%	1.6%	0.0%

10日以上	20日以上	30日以上	40日以上	50日以上	無回答	計
10	2	3	0	1	7	124
8.1%	1.6%	2.4%	0.0%	0.8%	5.6%	100.0%

【5. 病児・病後児の保育サービスを利用した】

1日	2日	3日	4日	5日	6日	7日	8日	計
0	0	0	0	0	0	0	0	0

【6. ベビーシッターを頼んだ】

1日	2日	3日	4日	5日	6日	7日	無回答	計
0	0	0	0	0	0	0	4	4

【7. ファミリーサポートセンターにお願いした】

1日	2日	3日	4日	5日	6日	7日	無回答	計
0	0	0	0	0	0	0	4	4

【8. 仕方なく子どもだけで留守番をさせた】

1日	2日	3日	4日	5日	6日	7日	無回答	計
10	3	1	0	2	1	0	0	17

【9. その他】

1日	2日	3日	4日	5日	6日	7日	8日	9日
5	5	1	2	3	0	1	0	1
20.0%	20.0%	4.0%	8.0%	12.0%	0.0%	4.0%	0.0%	4.0%

10日以上	20日以上	30日以上	40日以上	50日以上	無回答	計
1	0	1	0	0	5	25
4.0%	0.0%	4.0%	0.0%	0.0%	20.0%	100.0%

問10-2 「父親または母親が休んだ」、「親族・知人に預けた」欄に回答された方に伺います。その際、できれば施設に預けたいと思われた日数はどれくらいありますか。枠内に日数を記入してください。

1日	2日	3日	4日	5日	6日	7日	8日	9日
12	8	9	2	5	1	2	0	0
5.9%	3.9%	4.4%	1.0%	2.5%	0.5%	1.0%	0.0%	0.0%

10日以上	20日以上	30日以上	無回答	計
0	1	1	163	204
0.0%	0.5%	0.5%	79.9%	100.0%

V. すべての方に、宛名のお子さんの一時預かりのことについてお伺いします。

問11 この1年間で、私用（買物、習い事、スポーツ、会合、美容院など）やリフレッシュ目的、冠婚葬祭や子どもの親の病気、あるいは就労のため、お子さんを家族以外の誰かに一時的に預けたことはありましたか。（半日程度についても1日としてカウントしてください）

1. ある	246	18.9%
2. ない	938	72.1%
無回答	117	9.0%
計	1,301	100.0%

【1. ある場合の日数（年間）】

1日	2日	3日	4日	5日	6日	7日	8日	9日
14	23	24	11	16	5	8	1	0
5.7%	9.3%	9.8%	4.5%	6.5%	2.0%	3.3%	0.4%	0.0%

10日以上	20日以上	30日以上	40日以上	50日以上	100日以上	200日以上	300日以上	無回答
49	32	20	4	21	2	2	2	12
19.9%	13.0%	8.1%	1.6%	8.5%	0.8%	0.8%	0.8%	4.9%

計
246
100.0%

1. ある場合の理由

【① 私用（買物、習い事等）、リフレッシュ目的】

1日	2日	3日	4日	5日	6日	7日	8日	9日
17	16	14	6	15	2	6	4	2
13.2%	12.4%	10.9%	4.7%	11.6%	1.6%	4.7%	3.1%	1.6%

10日以上	20日以上	30日以上	40日以上	50日以上	100日以上	200日以上	300日以上	計
31	7	6	0	2	1	0	0	129
24.0%	5.4%	4.7%	0.0%	1.6%	0.8%	0.0%	0.0%	100.0%

【② 冠婚葬祭、子どもの親の病気】

1日	2日	3日	4日	5日	6日	7日	8日	9日
24	26	19	6	12	3	1	1	0
22.4%	24.3%	17.8%	5.6%	11.2%	2.8%	0.9%	0.9%	0.0%

10日以上	20日以上	30日以上	40日以上	50日以上	100日以上	200日以上	300日以上	計
8	5	0	0	2	0	0	0	107
7.5%	4.7%	0.0%	0.0%	1.9%	0.0%	0.0%	0.0%	100.0%

【③ 就労】

1日	2日	3日	4日	5日	6日	7日	8日	9日
17	19	16	12	18	6	8	2	0
8.4%	9.4%	7.9%	5.9%	8.9%	3.0%	4.0%	1.0%	0.0%

10日以上	20日以上	30日以上	40日以上	50日以上	100日以上	200日以上	300日以上	計
35	26	20	5	13	3	1	1	202
17.3%	12.9%	9.9%	2.5%	6.4%	1.5%	0.5%	0.5%	100.0%

Ⅵ. ベビーシッターを利用している方にお伺いします。

問12 どのような目的で利用していらっしゃいますか。あてはまる番号すべてに○をおつけください。

1. 子どもの病気・ケガ等の緊急時に利用している	1
2. 祖父母や近所の人・友人等に預かってもらえないときに利用している	2
3. 親の冠婚葬祭等や買い物等の外出の際に利用している	1
4. その他の目的で利用している	0
無回答	0
計	4

問12-1 どれくらいの頻度で利用していらっしゃいますか。枠内に数字をご記入ください。

【利用日数（月）】

8日	20日	無回答	計
1	1	2	4

【1回あたりの利用時間】

1時間	2時間	3時間	4時間以上	無回答	計
0	0	1	0	3	4

Ⅶ. ファミリーサポートセンターを利用している方にお伺いします。

問13 どのような目的で利用していらっしゃいますか。あてはまる番号すべてに○をおつけください。

1. 子どもの病気・ケガ等の緊急時に利用している	0
2. 祖父母や近所の人・友人等に預かってもらえないときに利用している	1
3. 親の冠婚葬祭等や買い物等の外出の際に利用している	1
4. その他の目的で利用している	1
無回答	1
計	4

問13-1 どれくらいの頻度で利用していらっしゃいますか。枠内に数字をご記入ください。

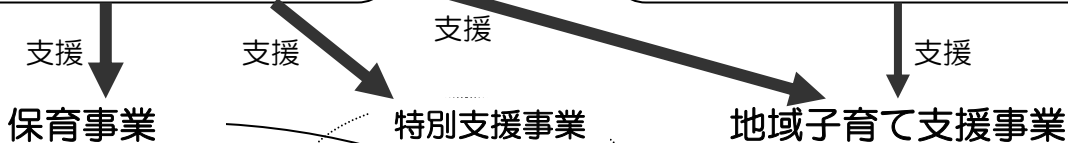
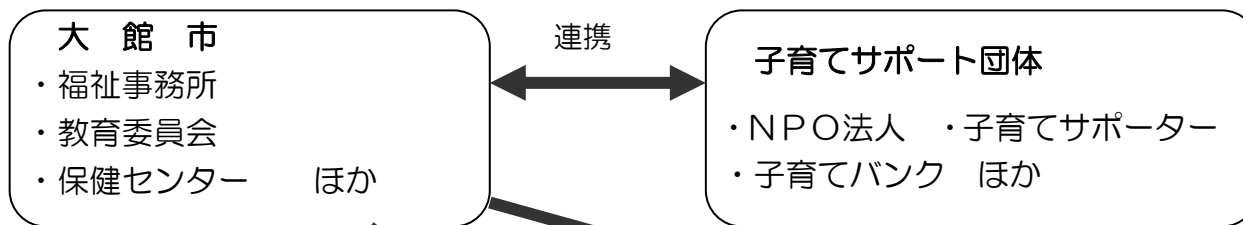
【利用日数（月）】

2日	20日	無回答	計
1	1	2	4

【1回あたりの利用時間】

1時間	2時間	3時間	4時間以上	無回答	計
0	4	0	0	0	4

大館市子育て支援ネットワーク構想図



保育事業

通常保育

- ・保育所
- ・幼稚園
- etc

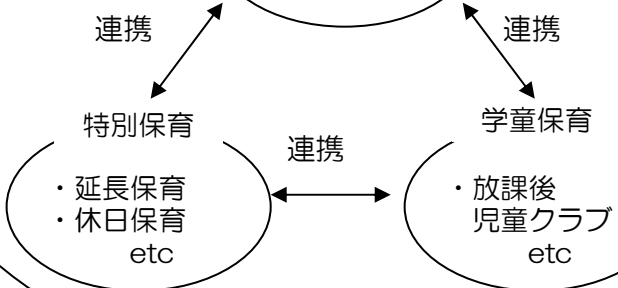
特別支援事業

- ・ひまわり園
- ・特別支援地域センター
- etc

地域子育て支援事業

地域子育て支援拠点事業

- ・子育て支援センター
- ・つどいの広場
- etc



子ども・家族
 支援
 ネットワーク

