


基礎データ資料

財政シミュレーション



平成16年1月

大館市・田代町任意合併協議会

1 . 合併効果の検討

(1) 特別職等人件費軽減効果の試算

新市の特別職については4役は各1名、議員数は30人と想定し、報酬は現行の最高額として推計を行いました。特別職および議員の報酬について、合併による軽減効果は年間9,480万円程度となります。ただし、この報酬には退職金等を含みません。なお、議員数については平成18年度まで合併特例によって全員が留任するものと想定しています。

特別職等の定数および報酬の削減効果

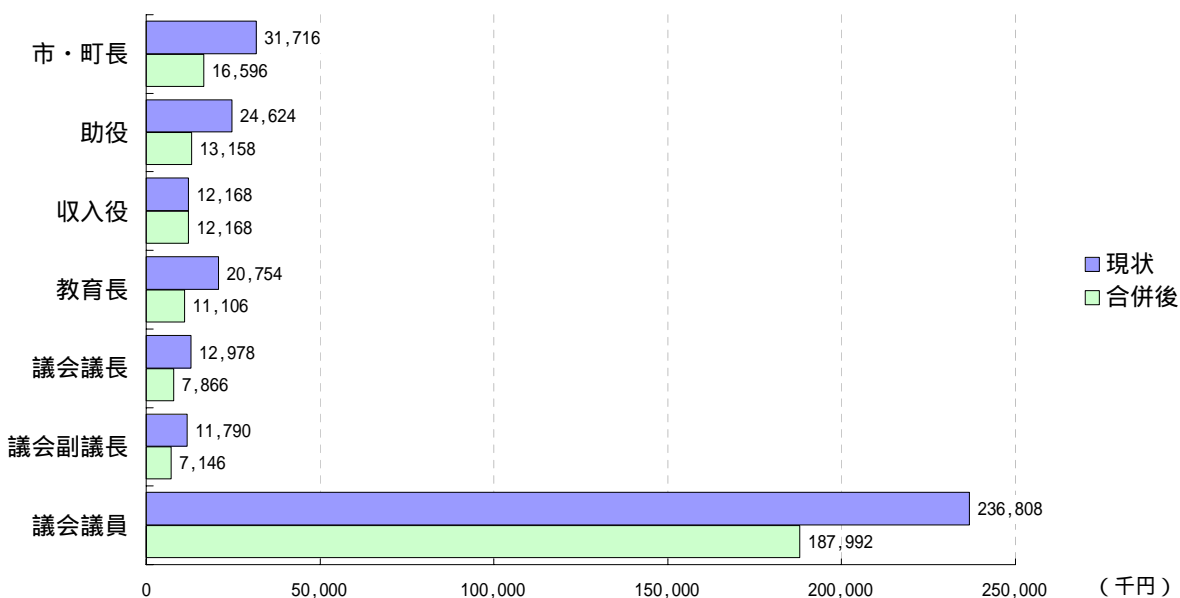
	現状の定数と報酬額		合併後の定数と報酬額		削減効果	
	定数	報酬総額	定数	報酬総額	定数	報酬総額
市・町長	2人	31,716	1人	16,596	-1人	-15,120
助役	2人	24,624	1人	13,158	-1人	-11,466
収入役	1人	12,168	1人	12,168	0人	0
教育長	2人	20,754	1人	11,106	-1人	-9,648
議会議長	2人	12,978	1人	7,866	-1人	-5,112
議会副議長	2人	11,790	1人	7,146	-1人	-4,644
議会議員	40人	236,808	28人	187,992	-12人	-48,816
総数	51人	350,838	34人	256,032	-17人	-94,806

注1：合併後の報酬単価は各職種ごとの最高額を用いた

注2：議員については合併後2年の特例期間終了後の推計値

注3：合併後の議員数は改正地方自治法(平成15年1月)を参考に30人とした

合併による特別職等の報酬額の削減効果



(2) 一般職人件費等軽減効果の試算

普通会計一般職員について両市町の人口1人あたりの職員給を類似団体と比較すると、田代町はほぼ同水準ですが大館市は14%ほど低くなっています。合算値と「都市 - 3」類型の比較では合算値が7%程低くなります（合併後の都市類型については下段を参照）。

今後の職員給について、職員1人あたりの支給額を現状どおりとし、退職者に対する補充率を平成26年度までは35%、それ以降は40%としました。これにより職員数は平成15年度の576人から平成36年度には358人に減少します。そして、平成26年度には平成15年度に較べ年間8億3,000万円、平成31年度には同じく10億4,900万円の職員給の削減効果が見込まれます。

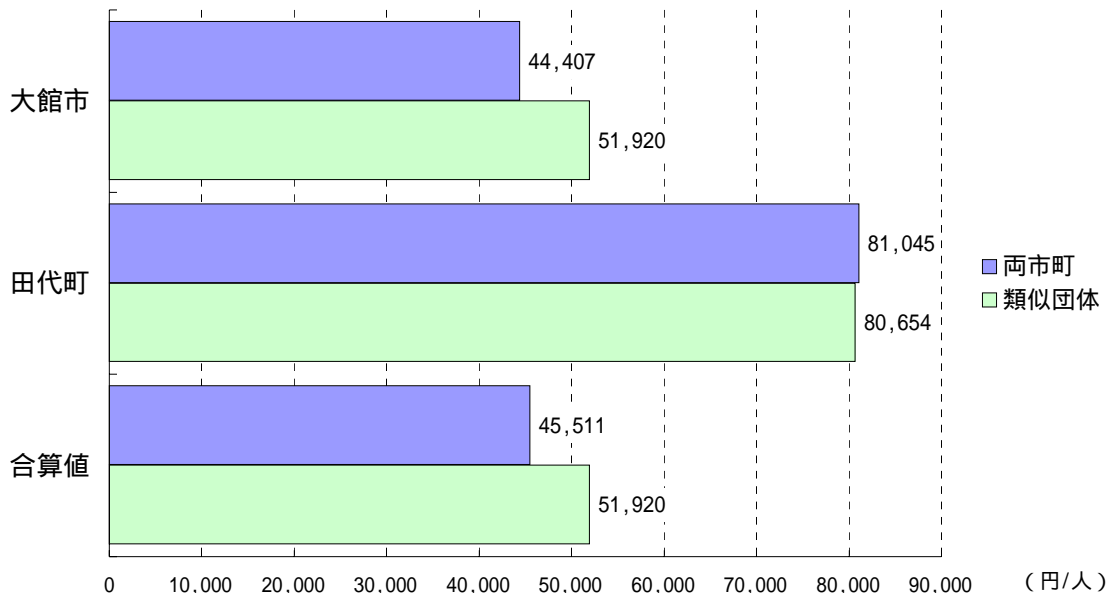
人口1人あたり年間職員給
(円/人)

	両市町	類似団体
大館市	44,407	51,920
田代町	81,045	80,654
合算値	45,511	51,920

職員給およびその他人件費の削減効果

	(百万円)		
	15年度	26年度	31年度
職員給	3,365	2,562	2,316
〃 軽減額		-803	-1,049
〃 軽減率	100.0%	76.1%	68.8%
その他人件費	1,202	928	847
〃 軽減額		-274	-355
〃 軽減率	100.0%	77.2%	70.5%

平成13年度における人口1人あたり年間職員給の現状と類似団体との比較



合併後の類似団体は、総務省の「類似団体別市町村財政指数表(平成15年3月)」の類型に基づき「都市 - 3」型を選択しました。

(3) その他の行政経費削減等の効果の試算

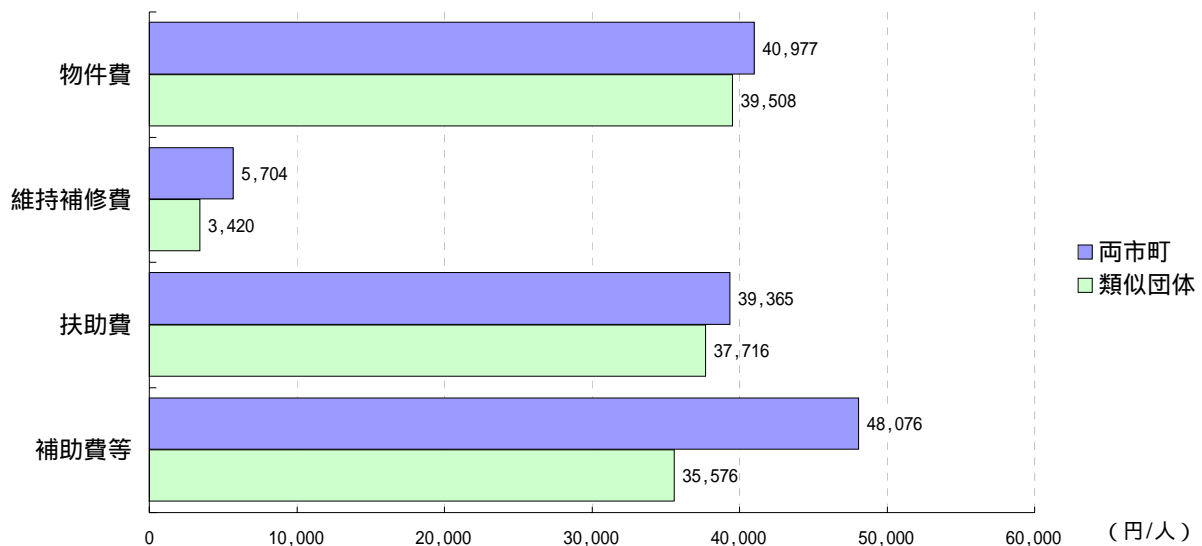
平成13年度の両市町の主要な行政経費について人口1人あたりの額をみると、扶助費と物件費は類似団体（都市 - 3）をやや上回る程度ですが、維持補修費、補助費等は類似団体をかなり上回っています。この差額は、今後、行政の効率化により長期的に軽減され得る経費です。これらを踏まえ、扶助費については田代町の生活保護費などが加算されるため現状の大館市の水準で推移するものとし、補助費等については合併10年後に類似団体程度まで削減されるという設定を行いました。また維持補修費については類似団体より多くなっていますが、現在の水準を維持していくものとししました。

合併による行政経費の削減等の効果指標（平成13年度、人口1人あたり歳出額）

（円）

	両市町 (A)	類似団体 (B)	B / A	B - A	シミュレーションの設定
物件費	40,977	39,508	96.4%	-1,469	両市町合計値の水準
維持補修費	5,704	3,420	60.0%	-2,284	両市町合計値の水準
扶助費	39,365	37,716	95.8%	-1,649	現在の大館市の水準
補助費等	48,076	35,576	74.0%	-12,500	平成26年度に類似団体値

合併による行政経費の削減等の効果指標（人口1人あたり歳出額）



2 . 合併支援策の設定

(1) 合併特例債

合併市町村が「市町村建設計画」に基づいて行う一定の公共施設の整備事業に要する経費及び地域住民の連帯強化等のための基金積立に要する経費については、合併特例債を起債でき、充当率は、対象事業費の95%で、元利償還金の70%が普通交付税措置されます。

建設事業について標準全体事業費の上限額	136.6億円	=U
" 起債可能額	129.8億円	V = U × 95%
" 普通交付税算入額	90.8億円	W = V × 70%
基金造成について標準基金規模の上限額	15.7億円	=X
" 起債可能額	14.9億円	Y = X × 95%
" 普通交付税算入額	10.4億円	Z = Y × 70%

(2) 合併直後の臨時的経費に対する財政措置

合併直後に必要となる、行政の一体化（コンピュータ・システムの統一）や住民サービスの水準の調整等に要する経費について、通常の普通交付税に上乗せが行われます。合併後5年間で均等に措置されます。

合併直後の臨時的経費 4.7億円 5年間の合計額

計算式

標準全体事業費算式

$$180\text{億円} \times (\text{合併後人口} \div 10\text{万人} \times a + b) \times (\text{増加人口} \div 1\text{万人} \times c + d) \times e$$

標準基金規模上限額算式

$$(3\text{億円} \times \text{合併関係市町村数} + 1\text{万円} \times \text{増加人口} + 5\text{千円} \times \text{合併後人口}) \times 1.5$$

合併直後の臨時的経費算式

$$(1\text{億円} + 5\text{千円} \times \text{合併後市町村人口}) \times (1 + (\text{合併関係市町村数} - 2) \div 4)$$

区分	計算値/係数		備考
標準全体事業費 U	13,660,000千円		10年間総額、1千万円未満四捨五入
標準基金規模上限額 X	1,570,000千円		上限40億円、1千万円未満四捨五入
直後の臨時的経費	470,900千円		上限30億円、10万円未満切捨て
合併後人口 G	74,193人		
最大人口団体 M	66,293人		大館市
増加人口 G - M	7,900人		
合併関係市町村数	2 自治体		
係数	a	0.714	合併後人口による係数
	b	0.286	"
	c	0.333	増加人口による係数
	d	0.667	"
	e	1.000	= 2 - 2 ÷ 合併関係市町村数

(3) 合併に関する特別交付税措置

合併年度又はその翌年度から3か年度にわたり、ア)合併を機に行うコミュニティ施設整備、総合交通計画の策定など新たなまちづくり、イ)公共料金格差是正、ウ)公債費負担格差是正、エ)土地開発公社の経営健全化等の合併後の需要について、特別交付税により包括的に措置されます。

合併に関する特別交付税措置 4.3億円 3年間の合計額

計算式

合併に関する特別交付税の算定
 $(4 \text{ 億円} + 4 \text{ 千円} \times \text{増加人口}) \times \text{補正係数}$
 人口増加程度を考慮した補正係数 1.00
 (千円)

区分	計算値	17年度	18年度	19年度
特別交付税措置額	431,600	215,800	129,480	86,320

(4) 合併市町村補助金

平成17年3月31日までに合併した市町村を対象とし、合併に伴い必要な事業として市町村建設計画に位置付けられた経費が措置されます。合併市町村における地域内の交流・連携及び一体性の強化のために必要な事業に要する経費について、人口規模により算出される合併市町村ごとの額の合計額を上限として3か年度を限度として補助が行われます。

合併市町村補助金上限額 3.0億円 3年間の合計額

合併市町村補助金上限額の算出表

(千円)

市町村人口規模	基準額	団体数	補助額
5,000人まで	20,000	0	0
5,001～10,000人	30,000	1	90,000
10,001～50,000人	50,000	0	0
50,001～100,000人	70,000	1	210,000
100,001人以上	100,000	0	0
計	-	2	300,000

(5) 都道府県支援措置 (秋田県)

都道府県支援措置の算定

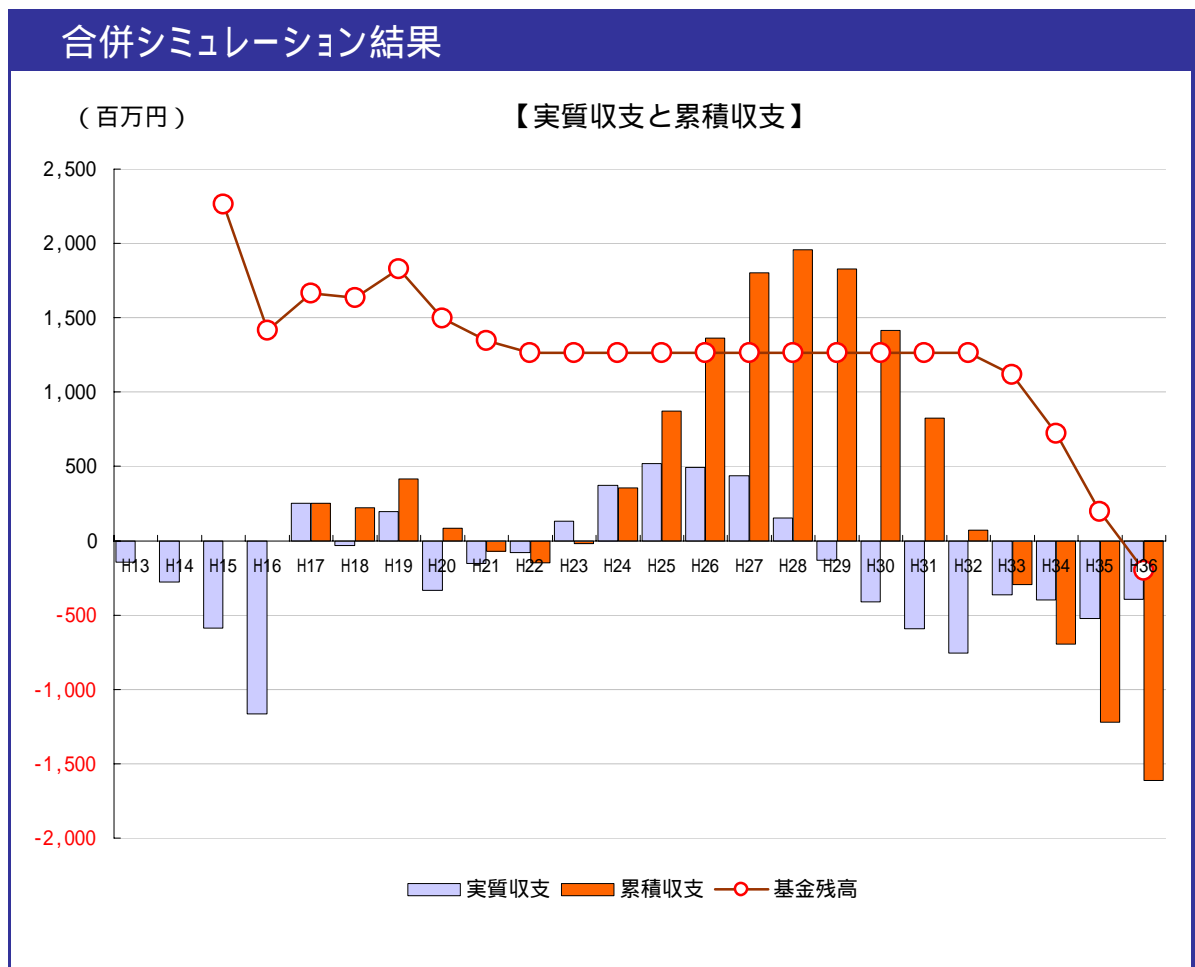
合併関係市町村数 × 2 億円

都道府県支援措置 (秋田県) 4.0億円 () 合併後5年間の合計額

(6) 合併シミュレーション結果

両市町が合併した場合の財政シミュレーション結果は以下のようにまとめられます。

- ・歳入額は、平成17年度は272億円ほどですが、平成20年度以降は260億円規模となります（繰越金を含む）。平成27年度以降、合併による普通交付税の一本算定などにより平成32年度には247億円程度まで減少していきます（繰入金を含む）。
- ・合併特例債等の合併支援措置と人件費等の削減により平成28年度までの実質収支はプラス（一部の年度はマイナス）となります。
- ・しかし、合併による普通交付税の一本算定によって平成29年度以降マイナスが拡大し、平成30年度以降4～8億円程度の歳入不足となります。このため合併した場合でも前提条件で設定した水準を上回る経費等の徹底した削減が求められることとなります。



合併シミュレーションの結果一覧

【歳入】

(百万円)

	17年度	18年度	19年度	20年度	21年度	22年度	23年度	24年度	25年度	26年度	32年度	36年度
地方税	6,861	6,843	6,826	6,808	6,790	6,773	6,747	6,720	6,694	6,668	6,533	6,474
地方譲与税	471	471	471	471	471	471	471	471	471	471	471	471
その他一般財源	1,099	1,099	1,099	1,099	1,099	1,099	1,099	1,099	1,099	1,099	1,099	1,099
地方交付税	7,804	7,333	7,292	7,253	7,217	7,183	7,140	7,099	7,059	7,022	6,039	6,039
合併特例交付税等	490	421	394	225	334	269	378	460	543	625	917	494
(一般財源計)	16,725	16,166	16,082	15,856	15,912	15,795	15,834	15,849	15,866	15,885	15,059	14,577
その他特定財源等	5,563	5,846	5,621	5,625	5,443	5,372	5,292	5,424	5,796	6,314	6,375	5,596
地方債	3,121	3,121	3,114	3,108	3,102	3,096	3,089	3,082	3,075	3,069	3,223	3,196
合併特例債	1,795	1,795	1,795	1,298	1,298	1,298	1,298	1,298	1,298	1,298	0	0
歳入合計	27,204	26,928	26,611	25,886	25,754	25,560	25,512	25,652	26,035	26,565	24,657	23,369

【歳出】

(百万円)

	17年度	18年度	19年度	20年度	21年度	22年度	23年度	24年度	25年度	26年度	32年度	36年度
人件費	4,775	4,700	4,499	4,383	4,268	4,152	4,036	3,939	3,842	3,746	3,360	3,111
扶助費	3,343	3,343	3,343	3,343	3,343	3,343	3,343	3,343	3,343	3,343	3,343	3,343
公債費	3,714	3,629	3,628	3,681	3,803	3,863	3,937	3,931	4,022	4,226	4,999	4,377
(義務的経費計)	11,832	11,671	11,470	11,407	11,413	11,358	11,316	11,213	11,207	11,314	11,702	10,832
物件費	2,870	2,824	2,778	2,708	2,638	2,569	2,499	2,439	2,379	2,379	2,379	2,379
維持補修費	420	420	420	420	420	420	420	420	420	420	420	420
補助費等	3,250	3,181	3,112	3,044	2,975	2,906	2,837	2,768	2,699	2,630	2,630	2,630
繰出金積立金等	3,831	3,831	3,831	3,308	3,308	3,308	3,308	3,308	3,308	3,308	3,308	3,308
投資的経費	5,000	5,000	5,000	5,000	5,000	5,000	5,000	5,000	5,000	5,000	4,000	4,000
歳出合計	27,204	26,928	26,611	25,886	25,754	25,560	25,380	25,148	25,013	25,051	24,439	23,568

【収支および残高】

(単年度実質収支 = 歳入歳出差引 - 繰越金 + 積立金)

(百万円)

	17年度	18年度	19年度	20年度	21年度	22年度	23年度	24年度	25年度	26年度	32年度	36年度
単年度実質収支	252	-31	195	-333	-152	-80	132	372	518	492	-755	-394
累積収支(H17以降)	252	221	416	83	-69	-149	-17	355	873	1,365	69	-1,614
一般地方債残高	35,134	35,111	35,104	35,036	34,965	34,958	35,003	35,152	35,323	35,412	35,856	36,101
合併特例債残高	1,795	3,590	5,385	6,682	7,841	8,860	9,735	10,505	11,167	11,721	5,185	1,714
基金残高	1,142	588	260	-73	-225	-305	-305	-305	-305	-305	-305	-1,770
地域振興基金残高	523	1,047	1,570	1,570	1,570	1,570	1,570	1,570	1,570	1,570	1,570	1,570

* 地域振興基金残高は基金残高の外数

(7) 合併する場合と合併しない場合の財政上の比較

両市町が合併した場合としない場合の20年間（平成17年度から36年度）の歳入歳出についてのシミュレーション結果をまとめたものは次頁の表のようになります。ここでは合併した場合としない場合で異なる歳入歳出項目についてのみ示しましたが、この他に計算上は繰入金、繰越金、積立金などにも差は出てきます。これらは、最後に示す基金として手許に残っている資金のやりくり上の歳入・歳出であるため表からは除きました。

この表から、合併した場合としない場合の差については、以下のようにまとめることができます。

歳入・歳出の差についてみると、歳入は20年間で合併した場合113億円増加し、歳出は93億円減少します（このシミュレーションでは合併に係る費用などは経常的な歳出の中に含まれていると設定しています）。

合併した場合歳入の増加要因としては、合併特例債の起債（145億円）、およびこれの償還等に対して交付される交付税やその他の合併支援措置（114億円）などです。

合併特例交付税を除く地方交付税については、合併した場合11年後（平成27年度）から両市町が一つの自治体として算定されるとしているため大きく減少する予測となっています。しかし、合併しなかった場合にここでの想定以上に交付税が大きく減額される可能性は否定できません。逆に、合併した場合には今回の設定以上に減額される可能性は小さいと考えられます。

歳出面では、合併した場合、合併特例債の償還金の増加(145億円)などが増加要因となります。また、類似団体を参考に減額できると考えられる人件費、補助費等などは大きく減少します。合併による効果は特例債等の活用と同時に、行政の効率化を図っていくことによってもたらされるものであり、財政面の効果も大きいといえます。

20年後以上の財政の予測は様々な不確定要素も多くあることを考慮した上で、今回のシミュレーション結果を次のようにまとめることができます。

・合併した場合は、合併特例債などにより平成32年度までは一定の事業を行うことができますが、平成33年度以降は歳出が歳入を上回り、行政サービス水準が低下する可能性があります。

・このため長期的にこのシミュレーションで想定した以上の各種経費の徹底した削減を図る必要があります。

・財政面では、当面は合併による特例債や各種交付金等を活用して地域の定住基盤を整備し、同時に行政の効率化を図る中で財政面の基盤を確立し、更なる経費の削減を行っていく中で長期的に安定した行政機構を創っていく必要があるといえます。

主要歳入・歳出項目の合併した場合としない場合の差

(合併によって差が生じると考えられる項目のみを計上しているため、小計は歳入・歳出総額とは一致しません)

【歳入】

(百万円)

	合併した場合	両市町の場合	差	備考
地方税	133,235	133,213	23	個人均等割の増加
地方交付税	147,037	140,594	6,443	
普通交付税	119,257	123,843	4,586	一本算定替えによる減額
特別交付税	16,428	16,751	323	〃
合併特例交付税等	11,352	0	11,352	普通交付税分、国・県補助分等の全ての合併支援措置(特別交付税を除く)
国庫支出金	51,272	52,402	1,130	国庫補助事業の減少と生活保護費
都道府県支出金	23,811	25,177	1,366	県補助事業の減少
地方債	77,698	70,401	7,298	
内一般起債(1)	63,230	70,401	7,171	一部合併特例債振り替えによる減額
内合併特例債	14,469	0	14,469	
小計	433,054	421,787	11,267	

【歳出】

(百万円)

	合併した場合	両市町の場合	差	備考
人件費	76,225	87,414	11,189	
扶助費	66,856	64,720	2,136	生活保護費の増加
公債費	84,703	74,244	10,459	
内一般起債	70,159	74,244	4,085	
内合併特例債	14,544	0	14,544	
物件費	49,869	49,869	0	両市町の設定額の合計
維持補修費	8,400	8,400	0	現在の水準を維持
補助費等	55,706	66,380	10,674	類似団体程度に減額
投資的経費	90,000	90,000	0	両市町の設定額の合計
小計	431,758	441,027	9,268	
基金(平成36年度末)	200	(2) 20,734	20,535	

(1) 一般起債は合併特例債以外の地方債

(2) 基金のマイナス額は削減が必要となる歳出額を示す

[資料1] 将来人口推計総括表

人口推計表（両市町合算）

		7年	12年	17年	22年	27年	32年	37年	42年
両市町合算	総数	75,518 100.0%	74,193 100.0%	72,910 100.0%	71,205 100.0%	68,883 100.0%	66,038 100.0%	62,784 100.0%	59,428 100.0%
	0～14歳	11,276 14.9%	9,947 13.4%	9,361 12.8%	8,950 12.6%	8,736 12.7%	8,378 12.7%	7,853 12.5%	7,322 12.3%
	15～64歳	49,061 65.0%	45,997 62.0%	43,312 59.4%	41,091 57.7%	37,775 54.8%	35,037 53.1%	33,174 52.8%	31,466 52.9%
	65歳以上	15,181 20.1%	18,249 24.6%	20,237 27.8%	21,164 29.7%	22,372 32.5%	22,623 34.3%	21,757 34.7%	20,640 34.7%

人口推計表（大館市）

		7年	12年	17年	22年	27年	32年	37年	42年
大館市	総数	67,214 100.0%	66,293 100.0%	65,390 100.0%	64,111 100.0%	62,228 100.0%	59,846 100.0%	57,077 100.0%	54,199 100.0%
	0～14歳	10,047 14.9%	8,902 13.4%	8,467 12.9%	8,141 12.7%	7,950 12.8%	7,637 12.8%	7,174 12.6%	6,718 12.4%
	15～64歳	43,908 65.3%	41,350 62.4%	38,964 59.6%	37,090 57.9%	34,244 55.0%	31,949 53.4%	30,354 53.2%	28,866 53.3%
	65歳以上	13,259 19.7%	16,041 24.2%	17,959 27.5%	18,880 29.4%	20,034 32.2%	20,260 33.9%	19,549 34.3%	18,615 34.3%

人口推計表（田代町）

		7年	12年	17年	22年	27年	32年	37年	42年
田代町	総数	8,304 100.0%	7,900 100.0%	7,520 100.0%	7,094 100.0%	6,655 100.0%	6,192 100.0%	5,707 100.0%	5,229 100.0%
	0～14歳	1,229 14.8%	1,045 13.2%	894 11.9%	809 11.4%	786 11.8%	741 12.0%	679 11.9%	604 11.6%
	15～64歳	5,153 62.1%	4,647 58.8%	4,348 57.8%	4,001 56.4%	3,531 53.1%	3,088 49.9%	2,820 49.4%	2,600 49.7%
	65歳以上	1,922 23.1%	2,208 27.9%	2,278 30.3%	2,284 32.2%	2,338 35.1%	2,363 38.2%	2,208 38.7%	2,025 38.7%

大館市

田代町

【市町村別試算】



財政収支表

「合併しない場合の財政推計」

大館市

【歳入】

(千円)

	12年度	13年度	14年度	15年度	16年度	1年目 17年度
地方税	6,824,062	6,668,871	6,613,852	6,289,147	6,320,592	6,300,824
地方譲与税	288,648	291,908	305,573	295,000	405,000	405,000
利子割交付金	200,684	202,055	71,644	50,000	50,000	50,000
地方消費税交付金	662,894	650,289	567,911	570,000	610,000	610,000
ゴルフ場利用税交付金	0	0	0	0	0	0
特別地方消費税交付金	2,503	0	0	0	0	0
自動車取得税交付金	116,427	110,849	95,764	95,000	95,000	95,000
地方特例交付金	221,274	215,961	208,528	219,000	240,000	240,000
地方交付税	7,932,367	7,583,026	7,318,342	6,780,844	6,441,802	6,102,760
普通交付税	6,752,205	6,495,530	6,266,192	5,900,844	5,605,802	5,310,760
特別交付税	1,180,162	1,087,496	1,052,150	880,000	836,000	792,000
(一般財源計)	16,248,859	15,722,959	15,181,614	14,298,991	14,162,394	13,803,584
交通安全交付金	14,178	14,143	13,852	13,000	13,000	13,000
分担金・負担金	115,598	112,953	121,745	90,000	90,000	90,000
使用料	442,934	499,360	445,324	400,000	400,000	400,000
手数料	70,215	71,880	71,910	63,800	63,800	63,800
国庫支出金	1,899,764	2,167,720	2,485,939	2,617,376	2,525,776	2,405,776
国有提供交付金	0	0	0	0	0	0
都道府県支出金	1,328,557	1,141,435	1,192,176	1,120,000	1,088,500	1,028,500
財産収入	187,979	137,733	226,015	181,752	181,752	181,752
寄附金	13,770	24,047	12,758	5,000	5,000	5,000
繰入金	341,647	619,040	459,175	369,701	563,195	380,673
繰越金	648,762	605,822	632,876	621,355	254,975	0
諸収入	1,101,921	1,106,119	627,304	586,000	586,000	586,000
(その他財源計)	6,165,325	6,500,252	6,289,074	6,067,984	5,771,998	5,154,501
地方債	2,219,370	2,246,600	2,594,430	3,326,000	2,709,100	3,042,500
歳入合計	24,633,554	24,469,811	24,065,118	23,692,975	22,643,492	22,000,585

【歳出】

	12年度	13年度	14年度	15年度	16年度	1年目 17年度
人件費	4,218,768	4,164,541	4,053,751	4,047,000	3,981,694	3,938,626
うち職員給	3,008,001	2,935,912	2,852,677	2,801,969	2,736,663	2,693,595
扶助費	2,767,280	2,738,611	2,908,452	2,948,000	2,998,000	2,998,000
公債費	2,763,223	2,935,606	3,036,668	3,060,000	2,906,152	2,939,092
元利償還金					2,906,152	2,939,092
一時借入金利子					0	0
(小計)	9,749,271	9,838,758	9,998,871	10,055,000	9,885,846	9,875,718
物件費	2,330,695	2,197,384	2,143,743	2,100,000	2,082,840	2,050,061
維持補修費	367,583	369,650	350,167	344,000	350,000	350,000
補助費等	3,157,723	3,156,069	3,086,797	2,952,000	2,900,000	2,900,000
繰出金	1,798,041	1,987,968	2,138,461	2,303,000	2,356,063	2,356,063
積立金	599,046	512,672	342,082	300,000	0	0
投資・出資金・貸付金	1,028,538	1,094,847	481,392	469,000	468,743	468,743
前年度繰上充用金	0	0	0	0	0	0
投資的経費	4,996,835	4,679,588	4,902,250	4,915,000	4,600,000	4,000,000
歳出合計	24,027,732	23,836,936	23,443,763	23,438,000	22,643,492	22,000,585

【収支と残高】

歳入歳出差引(形式収支)	605,822	632,875	621,355	254,975	0	0
基金残高				1,580,000	1,016,805	636,132

財政収支表

大館市

【歳入】

(千円)

	2年目 18年度	3年目 19年度	4年目 20年度	5年目 21年度	6年目 22年度	7年目 23年度
地方税	6,285,316	6,269,807	6,254,299	6,238,791	6,223,324	6,199,792
地方譲与税	405,000	405,000	405,000	405,000	405,000	405,000
利子割交付金	50,000	50,000	50,000	50,000	50,000	50,000
地方消費税交付金	610,000	610,000	610,000	610,000	610,000	610,000
ゴルフ場利用税交付金	0	0	0	0	0	0
特別地方消費税交付金	0	0	0	0	0	0
自動車取得税交付金	95,000	95,000	95,000	95,000	95,000	95,000
地方特例交付金	240,000	240,000	240,000	240,000	240,000	240,000
地方交付税	5,763,717	5,741,423	5,720,874	5,702,096	5,685,119	5,659,058
普通交付税	5,015,717	4,996,317	4,978,434	4,962,093	4,947,320	4,924,640
特別交付税	748,000	745,107	742,440	740,003	737,800	734,418
(一般財源計)	13,449,033	13,411,231	13,375,173	13,340,886	13,308,443	13,258,850
交通安全交付金	13,000	13,000	13,000	13,000	13,000	13,000
分担金・負担金	90,000	90,000	90,000	90,000	90,000	90,000
使用料	400,000	400,000	400,000	400,000	400,000	400,000
手数料	63,800	63,800	63,800	63,800	63,800	63,800
国庫支出金	2,405,776	2,405,776	2,405,776	2,405,776	2,405,776	2,405,776
国有提供交付金	0	0	0	0	0	0
都道府県支出金	1,028,500	1,028,500	1,028,500	1,028,500	1,028,500	1,028,500
財産収入	181,752	181,752	181,752	181,752	181,752	181,752
寄附金	5,000	5,000	5,000	5,000	5,000	5,000
繰入金	593,795	42,336	0	0	0	0
繰越金	0	0	0	0	0	0
諸収入	586,000	586,000	586,000	586,000	586,000	586,000
(その他財源計)	5,367,623	4,816,164	4,773,828	4,773,828	4,773,828	4,773,828
地方債	3,042,500	3,038,900	3,035,500	3,032,400	3,029,600	3,025,300
歳入合計	21,859,157	21,266,295	21,184,501	21,147,114	21,111,871	21,057,978

【歳出】

	2年目 18年度	3年目 19年度	4年目 20年度	5年目 21年度	6年目 22年度	7年目 23年度
人件費	3,895,558	3,852,489	3,784,441	3,716,393	3,648,345	3,580,297
うち職員給	2,650,527	2,607,458	2,539,410	2,471,362	2,403,314	2,335,266
扶助費	2,998,000	2,998,000	2,998,000	2,998,000	2,998,000	2,998,000
公債費	2,873,511	2,860,598	2,886,760	2,884,191	2,906,760	2,907,821
元利償還金	2,873,511	2,860,598	2,886,760	2,884,191	2,906,760	2,907,821
一時借入金利子	0	0	0	0	0	0
(小計)	9,767,068	9,711,087	9,669,201	9,598,585	9,553,105	9,486,118
物件費	2,017,283	1,984,504	1,932,713	1,880,923	1,829,132	1,777,342
維持補修費	350,000	350,000	350,000	350,000	350,000	350,000
補助費等	2,900,000	2,900,000	2,900,000	2,900,000	2,900,000	2,900,000
繰出金	2,356,063	2,356,063	2,356,063	2,356,063	2,356,063	2,356,063
積立金	0	0	0	0	0	0
投資・出資金・貸付金	468,743	468,743	468,743	468,743	468,743	468,743
前年度繰上充用金	0	0	0	0	0	0
投資的経費	4,000,000	4,000,000	4,000,000	4,000,000	4,000,000	4,000,000
歳出合計	21,859,157	21,770,396	21,676,720	21,554,313	21,457,044	21,338,266

【収支と残高】

歳入歳出差引(形式収支)	0	-504,101	-492,220	-407,199	-345,173	-280,288
基金残高	42,336	-504,101	-996,321	-1,403,520	-1,748,693	-2,028,981

財政収支表

大館市

【歳入】

(千円)

	8年目 24年度	9年目 25年度	10年目 26年度	11年目 27年度	12年目 28年度	13年目 29年度
地方税	6,176,261	6,152,730	6,129,198	6,105,626	6,086,644	6,067,661
地方譲与税	405,000	405,000	405,000	405,000	405,000	405,000
利子割交付金	50,000	50,000	50,000	50,000	50,000	50,000
地方消費税交付金	610,000	610,000	610,000	610,000	610,000	610,000
ゴルフ場利用税交付金	0	0	0	0	0	0
特別地方消費税交付金	0	0	0	0	0	0
自動車取得税交付金	95,000	95,000	95,000	95,000	95,000	95,000
地方特例交付金	240,000	240,000	240,000	240,000	240,000	240,000
地方交付税	5,634,613	5,611,859	5,590,696	5,570,891	5,543,863	5,518,395
普通交付税	4,903,368	4,883,567	4,865,150	4,847,915	4,824,395	4,802,232
特別交付税	731,245	728,292	725,546	722,975	719,468	716,163
(一般財源計)	13,210,874	13,164,589	13,119,895	13,076,517	13,030,506	12,986,056
交通安全交付金	13,000	13,000	13,000	13,000	13,000	13,000
分担金・負担金	90,000	90,000	90,000	90,000	90,000	90,000
使用料	400,000	400,000	400,000	400,000	400,000	400,000
手数料	63,800	63,800	63,800	63,800	63,800	63,800
国庫支出金	2,405,776	2,405,776	2,405,776	2,405,776	2,405,776	2,405,776
国有提供交付金	0	0	0	0	0	0
都道府県支出金	1,028,500	1,028,500	1,028,500	1,028,500	1,028,500	1,028,500
財産収入	181,752	181,752	181,752	181,752	181,752	181,752
寄附金	5,000	5,000	5,000	5,000	5,000	5,000
繰入金	0	0	0	0	0	0
繰越金	0	0	0	0	0	0
諸収入	586,000	586,000	586,000	586,000	586,000	586,000
(その他財源計)	4,773,828	4,773,828	4,773,828	4,773,828	4,773,828	4,773,828
地方債	3,021,300	3,017,600	3,014,100	3,010,900	3,006,500	3,002,300
歳入合計	21,006,002	20,956,017	20,907,823	20,861,245	20,810,834	20,762,184

【歳出】

(千円)

	8年目 24年度	9年目 25年度	10年目 26年度	11年目 27年度	12年目 28年度	13年目 29年度
人件費	3,526,031	3,471,765	3,471,765	3,471,765	3,471,765	3,471,765
うち職員給	2,281,000	2,226,734	2,226,734	2,226,734	2,226,734	2,226,734
扶助費	2,998,000	2,998,000	2,998,000	2,998,000	2,998,000	2,998,000
公債費	2,851,330	2,888,223	2,994,068	3,005,001	3,110,320	3,215,384
元利償還金	2,851,330	2,888,223	2,994,068	3,005,001	3,110,320	3,215,384
一時借入金利子	0	0	0	0	0	0
(小計)	9,375,361	9,357,988	9,463,833	9,474,767	9,580,085	9,685,149
物件費	1,736,041	1,694,740	1,694,740	1,694,740	1,694,740	1,694,740
維持補修費	350,000	350,000	350,000	350,000	350,000	350,000
補助費等	2,900,000	2,900,000	2,900,000	2,900,000	2,900,000	2,900,000
繰出金	2,356,063	2,356,063	2,356,063	2,356,063	2,356,063	2,356,063
積立金	0	0	0	0	0	0
投資・出資金・貸付金	468,743	468,743	468,743	468,743	468,743	468,743
前年度繰上充用金	0	0	0	0	0	0
投資的経費	4,000,000	4,000,000	4,000,000	4,000,000	4,000,000	4,000,000
歳出合計	21,186,208	21,127,534	21,233,379	21,244,312	21,349,630	21,454,695

【収支と残高】

歳入歳出差引(形式収支)	-180,206	-171,517	-325,556	-383,067	-538,796	-692,511
基金残高	-2,209,187	-2,380,704	-2,706,260	-3,089,328	-3,628,124	-4,320,635

財政収支表

大館市

【歳入】

(千円)

	14年目 30年度	15年目 31年度	16年目 32年度	17年目 33年度	18年目 34年度	19年目 35年度
地方税	6,048,679	6,029,697	6,010,715	5,997,522	5,984,330	5,971,137
地方譲与税	405,000	405,000	405,000	405,000	405,000	405,000
利子割交付金	50,000	50,000	50,000	50,000	50,000	50,000
地方消費税交付金	610,000	610,000	610,000	610,000	610,000	610,000
ゴルフ場利用税交付金	0	0	0	0	0	0
特別地方消費税交付金	0	0	0	0	0	0
自動車取得税交付金	95,000	95,000	95,000	95,000	95,000	95,000
地方特例交付金	240,000	240,000	240,000	240,000	240,000	240,000
地方交付税	5,494,390	5,471,800	5,450,848	5,423,858	5,397,992	5,373,115
普通交付税	4,781,343	4,761,684	4,743,452	4,719,964	4,697,455	4,675,806
特別交付税	713,047	710,116	707,397	703,894	700,537	697,309
(一般財源計)	12,943,070	12,901,497	12,861,563	12,821,380	12,782,322	12,744,252
交通安全交付金	13,000	13,000	13,000	13,000	13,000	13,000
分担金・負担金	90,000	90,000	90,000	90,000	90,000	90,000
使用料	400,000	400,000	400,000	400,000	400,000	400,000
手数料	63,800	63,800	63,800	63,800	63,800	63,800
国庫支出金	2,405,776	2,405,776	2,405,776	2,405,776	2,405,776	2,405,776
国有提供交付金	0	0	0	0	0	0
都道府県支出金	1,028,500	1,028,500	1,028,500	1,028,500	1,028,500	1,028,500
財産収入	181,752	181,752	181,752	181,752	181,752	181,752
寄附金	5,000	5,000	5,000	5,000	5,000	5,000
繰入金	0	0	0	0	0	0
繰越金	0	0	0	0	0	0
諸収入	586,000	586,000	586,000	586,000	586,000	586,000
(その他財源計)	4,773,828	4,773,828	4,773,828	4,773,828	4,773,828	4,773,828
地方債	2,998,400	2,994,700	2,991,300	2,986,900	2,982,700	2,978,600
歳入合計	20,715,298	20,670,025	20,626,691	20,582,108	20,538,850	20,496,680

【歳出】

	14年目 30年度	15年目 31年度	16年目 32年度	17年目 33年度	18年目 34年度	19年目 35年度
人件費	3,471,765	3,471,765	3,471,765	3,471,765	3,471,765	3,471,765
うち職員給	2,226,734	2,226,734	2,226,734	2,226,734	2,226,734	2,226,734
扶助費	2,998,000	2,998,000	2,998,000	2,998,000	2,998,000	2,998,000
公債費	3,320,208	3,424,811	3,529,133	3,210,033	3,313,825	3,511,399
元利償還金	3,320,208	3,424,811	3,529,133	3,210,033	3,313,825	3,511,399
一時借入金利子	0	0	0	0	0	0
(小計)	9,789,973	9,894,576	9,998,899	9,679,798	9,783,590	9,981,165
物件費	1,694,740	1,694,740	1,694,740	1,694,740	1,694,740	1,694,740
維持補修費	350,000	350,000	350,000	350,000	350,000	350,000
補助費等	2,900,000	2,900,000	2,900,000	2,900,000	2,900,000	2,900,000
繰出金	2,356,063	2,356,063	2,356,063	2,356,063	2,356,063	2,356,063
積立金	0	0	0	0	0	0
投資・出資金・貸付金	468,743	468,743	468,743	468,743	468,743	468,743
前年度繰上充用金	0	0	0	0	0	0
投資的経費	4,000,000	4,000,000	4,000,000	4,000,000	4,000,000	4,000,000
歳出合計	21,559,519	21,664,122	21,768,444	21,449,344	21,553,135	21,750,710

【収支と残高】

歳入歳出差引(形式収支)	-844,221	-994,097	-1,141,753	-867,236	-1,014,286	-1,254,030
基金残高	-5,164,856	-6,158,953	-7,300,706	-8,167,942	-9,182,228	-10,436,258

財政収支表

大館市

【歳入】

(千円)

	20年目 36年度	H17-36年度 計
地方税	5,957,945	122,490,298
地方譲与税	405,000	8,100,000
利子割交付金	50,000	1,000,000
地方消費税交付金	610,000	12,200,000
ゴルフ場利用税交付金	0	0
特別地方消費税交付金	0	0
自動車取得税交付金	95,000	1,900,000
地方特例交付金	240,000	4,800,000
地方交付税	5,349,136	111,806,502
普通交付税	4,654,939	97,296,550
特別交付税	694,197	14,509,952
(一般財源計)	12,707,081	262,296,800
交通安全交付金	13,000	260,000
分担金・負担金	90,000	1,800,000
使用料	400,000	8,000,000
手数料	63,800	1,276,000
国庫支出金	2,405,776	48,115,520
国有提供交付金	0	0
都道府県支出金	1,028,500	20,570,000
財産収入	181,752	3,635,040
寄附金	5,000	100,000
繰入金	0	1,016,805
繰越金	0	0
諸収入	586,000	11,720,000
(その他財源計)	4,773,828	96,493,365
地方債	2,974,700	60,226,700
歳入合計	20,455,609	419,016,864

【歳出】

(千円)

	20年目 36年度	H17-36年度 計
人件費	3,471,765	71,603,364
うち職員給	2,226,734	46,702,744
扶助費	2,998,000	59,960,000
公債費	3,489,128	62,121,595
元利償還金	3,489,128	62,121,595
一時借入金利子	0	0
(小計)	9,958,893	193,684,959
物件費	1,694,740	35,544,873
維持補修費	350,000	7,000,000
補助費等	2,900,000	58,000,000
繰出金	2,356,063	47,121,260
積立金	0	0
投資・出資金・貸付金	468,743	9,374,860
前年度繰上充用金	0	0
投資的経費	4,000,000	80,000,000
歳出合計	21,728,439	430,725,953

【収支と残高】

歳入歳出差引(形式収支)	-1,272,830
基金残高	-11,709,088

財政収支表

「合併しない場合の財政推計」

田代町

【歳入】

(千円)

	12年度	13年度	14年度	15年度	16年度	1年目 17年度
地方税	645,178	625,544	598,323	560,609	560,400	558,649
地方譲与税	49,009	48,816	50,275	53,000	66,000	66,000
利子割交付金	18,548	18,465	6,462	5,500	5,500	5,500
地方消費税交付金	69,276	67,367	58,653	66,000	66,000	66,000
ゴルフ場利用税交付金	0	0	0	0	0	0
特別地方消費税交付金	0	0	0	0	0	0
自動車取得税交付金	19,760	18,532	15,751	17,000	17,000	17,000
地方特例交付金	16,000	14,988	14,420	14,000	15,400	15,400
地方交付税	2,378,982	2,261,595	2,121,795	1,965,160	1,834,149	1,703,139
普通交付税	2,091,356	2,092,634	1,957,755	1,812,159	1,691,348	1,570,538
特別交付税	287,626	168,961	164,040	153,001	142,801	132,601
(一般財源計)	3,196,753	3,055,307	2,865,679	2,681,269	2,564,449	2,431,688
交通安全交付金	989	1,034	992	1,000	1,000	1,000
分担金・負担金	40,181	40,357	42,315	39,006	39,800	39,800
使用料	112,613	120,081	126,023	118,962	118,900	118,900
手数料	0	0	0	5,049	5,000	5,000
国庫支出金	198,226	315,210	272,970	179,621	214,338	214,338
国有提供交付金	0	0	0	0	0	0
都道府県支出金	248,731	306,225	204,361	237,705	236,583	230,370
財産収入	18,989	27,898	5,578	7,728	1,600	1,600
寄附金	14,000	18,003	7,000	301	1	1
繰入金	203,874	334,195	265,256	214,068	320,885	397,225
繰越金	183,516	148,665	137,923	127,315	61,144	0
諸収入	106,892	112,704	120,071	86,561	86,600	86,600
(その他財源計)	1,128,011	1,424,372	1,182,490	1,017,316	1,085,851	1,094,834
地方債	405,200	913,000	520,900	582,400	532,700	532,700
歳入合計	4,729,964	5,392,679	4,569,069	4,280,985	4,183,001	4,059,221

【歳出】

	12年度	13年度	14年度	15年度	16年度	1年目 17年度
人件費	985,135	994,368	936,084	870,373	870,000	860,792
うち職員給	628,207	634,095	591,803	562,987	562,614	553,406
扶助費	163,001	171,928	193,831	238,250	238,000	238,000
公債費	634,501	704,678	739,650	734,558	734,000	774,972
元利償還金					734,000	774,972
一時借入金利子					0	0
(小計)	1,782,637	1,870,974	1,869,565	1,843,181	1,842,000	1,873,764
物件費	836,847	832,364	829,346	834,456	834,000	820,351
維持補修費	73,891	52,075	64,266	70,306	70,000	70,000
補助費等	385,309	398,503	395,048	419,203	419,000	419,000
繰出金	282,815	344,278	397,384	443,042	443,000	443,000
積立金	256,780	281,120	116,871	127,000	35,000	0
投資・出資金・貸付金	105,340	41,340	40,190	40,190	40,000	40,000
前年度繰上充用金	0	0	0	0	0	0
投資的経費	857,680	1,434,102	718,659	442,463	500,000	500,000
歳出合計	4,581,299	5,254,756	4,431,329	4,219,841	4,183,001	4,166,114

【収支と残高】

歳入歳出差引(形式収支)	148,665	137,923	137,740	61,144	0	-106,893
基金残高				683,110	397,225	-106,893

財政収支表

田代町

【歳入】

(千円)

	2年目 18年度	3年目 19年度	4年目 20年度	5年目 21年度	6年目 22年度	7年目 23年度
地方税	556,601	554,553	552,505	550,457	548,350	545,560
地方譲与税	66,000	66,000	66,000	66,000	66,000	66,000
利子割交付金	5,500	5,500	5,500	5,500	5,500	5,500
地方消費税交付金	66,000	66,000	66,000	66,000	66,000	66,000
ゴルフ場利用税交付金	0	0	0	0	0	0
特別地方消費税交付金	0	0	0	0	0	0
自動車取得税交付金	17,000	17,000	17,000	17,000	17,000	17,000
地方特例交付金	15,400	15,400	15,400	15,400	15,400	15,400
地方交付税	1,572,128	1,554,252	1,536,843	1,519,898	1,503,177	1,486,443
普通交付税	1,449,727	1,433,243	1,417,190	1,401,564	1,386,145	1,370,713
特別交付税	122,401	121,009	119,654	118,334	117,033	115,730
(一般財源計)	2,298,629	2,278,705	2,259,248	2,240,255	2,221,427	2,201,903
交通安全交付金	1,000	1,000	1,000	1,000	1,000	1,000
分担金・負担金	39,800	39,800	39,800	39,800	39,800	39,800
使用料	118,900	118,900	118,900	118,900	118,900	118,900
手数料	5,000	5,000	5,000	5,000	5,000	5,000
国庫支出金	214,338	214,338	214,338	214,338	214,338	214,338
国有提供交付金	0	0	0	0	0	0
都道府県支出金	230,370	230,370	230,370	230,370	230,370	230,370
財産収入	1,600	1,600	1,600	1,600	1,600	1,600
寄附金	1	1	1	1	1	1
繰入金	0	0	0	0	0	0
繰越金	0	0	0	0	0	0
諸収入	86,600	86,600	86,600	86,600	86,600	86,600
(その他財源計)	697,609	697,609	697,609	697,609	697,609	697,609
地方債	532,700	529,600	526,600	523,700	520,800	517,900
歳入合計	3,528,938	3,505,914	3,483,457	3,461,564	3,439,836	3,417,412

【歳出】

	2年目 18年度	3年目 19年度	4年目 20年度	5年目 21年度	6年目 22年度	7年目 23年度
人件費	851,584	842,376	830,405	818,435	806,464	794,494
うち職員給	544,198	534,990	523,019	511,049	499,078	487,108
扶助費	238,000	238,000	238,000	238,000	238,000	238,000
公債費	737,086	731,286	739,640	738,452	650,178	597,746
元利償還金	737,086	731,286	739,640	738,452	650,178	597,746
一時借入金利子	0	0	0	0	0	0
(小計)	1,826,670	1,811,662	1,808,045	1,794,887	1,694,643	1,630,239
物件費	806,701	793,051	775,306	757,562	739,817	722,072
維持補修費	70,000	70,000	70,000	70,000	70,000	70,000
補助費等	419,000	419,000	419,000	419,000	419,000	419,000
繰出金	443,000	443,000	443,000	443,000	443,000	443,000
積立金	0	0	0	0	0	0
投資・出資金・貸付金	40,000	40,000	40,000	40,000	40,000	40,000
前年度繰上充用金	0	0	0	0	0	0
投資的経費	500,000	500,000	500,000	500,000	500,000	500,000
歳出合計	4,105,371	4,076,713	4,055,352	4,024,449	3,906,460	3,824,312

【収支と残高】

歳入歳出差引(形式収支)	-576,433	-570,799	-571,894	-562,885	-466,623	-406,900
基金残高	-683,326	-1,254,125	-1,826,019	-2,388,904	-2,855,527	-3,262,427

財政収支表

田代町

【歳入】

(千円)

	8年目 24年度	9年目 25年度	10年目 26年度	11年目 27年度	12年目 28年度	13年目 29年度
地方税	542,770	539,980	537,190	534,400	531,759	529,117
地方譲与税	66,000	66,000	66,000	66,000	66,000	66,000
利子割交付金	5,500	5,500	5,500	5,500	5,500	5,500
地方消費税交付金	66,000	66,000	66,000	66,000	66,000	66,000
ゴルフ場利用税交付金	0	0	0	0	0	0
特別地方消費税交付金	0	0	0	0	0	0
自動車取得税交付金	17,000	17,000	17,000	17,000	17,000	17,000
地方特例交付金	15,400	15,400	15,400	15,400	15,400	15,400
地方交付税	1,470,105	1,454,173	1,438,612	1,423,636	1,407,721	1,392,149
普通交付税	1,355,647	1,340,956	1,326,607	1,312,796	1,298,121	1,283,761
特別交付税	114,458	113,217	112,006	110,840	109,601	108,388
(一般財源計)	2,182,775	2,164,053	2,145,702	2,127,936	2,109,380	2,091,166
交通安全交付金	1,000	1,000	1,000	1,000	1,000	1,000
分担金・負担金	39,800	39,800	39,800	39,800	39,800	39,800
使用料	118,900	118,900	118,900	118,900	118,900	118,900
手数料	5,000	5,000	5,000	5,000	5,000	5,000
国庫支出金	214,338	214,338	214,338	214,338	214,338	214,338
国有提供交付金	0	0	0	0	0	0
都道府県支出金	230,370	230,370	230,370	230,370	230,370	230,370
財産収入	1,600	1,600	1,600	1,600	1,600	1,600
寄附金	1	1	1	1	1	1
繰入金	0	0	0	0	0	0
繰越金	0	0	0	0	0	0
諸収入	86,600	86,600	86,600	86,600	86,600	86,600
(その他財源計)	697,609	697,609	697,609	697,609	697,609	697,609
地方債	515,100	512,400	509,700	507,100	504,400	501,700
歳入合計	3,395,484	3,374,062	3,353,011	3,332,645	3,311,389	3,290,475

【歳出】

(千円)

	8年目 24年度	9年目 25年度	10年目 26年度	11年目 27年度	12年目 28年度	13年目 29年度
人件費	781,602	768,711	768,711	768,711	768,711	768,711
うち職員給	474,216	461,325	461,325	461,325	461,325	461,325
扶助費	238,000	238,000	238,000	238,000	238,000	238,000
公債費	560,484	527,178	537,837	538,357	548,645	558,756
元利償還金	560,484	527,178	537,837	538,357	548,645	558,756
一時借入金利子	0	0	0	0	0	0
(小計)	1,580,086	1,533,889	1,544,548	1,545,068	1,555,357	1,565,467
物件費	702,963	683,853	683,853	683,853	683,853	683,853
維持補修費	70,000	70,000	70,000	70,000	70,000	70,000
補助費等	419,000	419,000	419,000	419,000	419,000	419,000
繰出金	443,000	443,000	443,000	443,000	443,000	443,000
積立金	0	0	0	0	0	0
投資・出資金・貸付金	40,000	40,000	40,000	40,000	40,000	40,000
前年度繰上充用金	0	0	0	0	0	0
投資的経費	500,000	500,000	500,000	500,000	500,000	500,000
歳出合計	3,755,049	3,689,742	3,700,401	3,700,921	3,711,209	3,721,320

【収支と残高】

歳入歳出差引(形式収支)	-359,565	-315,679	-347,390	-368,276	-399,820	-430,845
基金残高	-3,621,992	-3,937,671	-4,285,061	-4,653,337	-5,053,157	-5,484,002

財政収支表

田代町

【歳入】

(千円)

	14年目 30年度	15年目 31年度	16年目 32年度	17年目 33年度	18年目 34年度	19年目 35年度
地方税	526,476	523,834	521,252	519,649	518,047	516,444
地方譲与税	66,000	66,000	66,000	66,000	66,000	66,000
利子割交付金	5,500	5,500	5,500	5,500	5,500	5,500
地方消費税交付金	66,000	66,000	66,000	66,000	66,000	66,000
ゴルフ場利用税交付金	0	0	0	0	0	0
特別地方消費税交付金	0	0	0	0	0	0
自動車取得税交付金	17,000	17,000	17,000	17,000	17,000	17,000
地方特例交付金	15,400	15,400	15,400	15,400	15,400	15,400
地方交付税	1,376,885	1,361,908	1,347,634	1,332,287	1,317,139	1,302,147
普通交付税	1,269,685	1,255,875	1,242,711	1,228,560	1,214,591	1,200,766
特別交付税	107,200	106,034	104,922	103,728	102,548	101,381
(一般財源計)	2,073,261	2,055,643	2,038,786	2,021,837	2,005,085	1,988,491
交通安全交付金	1,000	1,000	1,000	1,000	1,000	1,000
分担金・負担金	39,800	39,800	39,800	39,800	39,800	39,800
使用料	118,900	118,900	118,900	118,900	118,900	118,900
手数料	5,000	5,000	5,000	5,000	5,000	5,000
国庫支出金	214,338	214,338	214,338	214,338	214,338	214,338
国有提供交付金	0	0	0	0	0	0
都道府県支出金	230,370	230,370	230,370	230,370	230,370	230,370
財産収入	1,600	1,600	1,600	1,600	1,600	1,600
寄附金	1	1	1	1	1	1
繰入金	0	0	0	0	0	0
繰越金	0	0	0	0	0	0
諸収入	86,600	86,600	86,600	86,600	86,600	86,600
(その他財源計)	697,609	697,609	697,609	697,609	697,609	697,609
地方債	499,100	496,500	494,000	491,400	488,800	486,200
歳入合計	3,269,970	3,249,752	3,230,395	3,210,846	3,191,494	3,172,300

【歳出】

	14年目 30年度	15年目 31年度	16年目 32年度	17年目 33年度	18年目 34年度	19年目 35年度
人件費	768,711	768,711	768,711	768,711	768,711	768,711
うち職員給	461,325	461,325	461,325	461,325	461,325	461,325
扶助費	238,000	238,000	238,000	238,000	238,000	238,000
公債費	568,688	495,797	505,381	538,404	571,255	603,934
元利償還金	568,688	495,797	505,381	538,404	571,255	603,934
一時借入金利子	0	0	0	0	0	0
(小計)	1,575,399	1,502,508	1,512,092	1,545,115	1,577,966	1,610,645
物件費	683,853	683,853	683,853	683,853	683,853	683,853
維持補修費	70,000	70,000	70,000	70,000	70,000	70,000
補助費等	419,000	419,000	419,000	419,000	419,000	419,000
繰出金	443,000	443,000	443,000	443,000	443,000	443,000
積立金	0	0	0	0	0	0
投資・出資金・貸付金	40,000	40,000	40,000	40,000	40,000	40,000
前年度繰上充用金	0	0	0	0	0	0
投資的経費	500,000	500,000	500,000	500,000	500,000	500,000
歳出合計	3,731,252	3,658,361	3,667,945	3,700,968	3,733,819	3,766,498

【収支と残高】

歳入歳出差引(形式収支)	-461,282	-408,610	-437,550	-490,122	-542,325	-594,198
基金残高	-5,945,284	-6,353,894	-6,791,444	-7,281,566	-7,823,891	-8,418,089

財政収支表

田代町

【歳入】 (千円)

	20年目 36年度	H17-36年度 計
地方税	514,841	10,722,435
地方譲与税	66,000	1,320,000
利子割交付金	5,500	110,000
地方消費税交付金	66,000	1,320,000
ゴルフ場利用税交付金	0	0
特別地方消費税交付金	0	0
自動車取得税交付金	17,000	340,000
地方特例交付金	15,400	308,000
地方交付税	1,287,284	28,787,562
普通交付税	1,187,060	26,546,255
特別交付税	100,224	2,241,306
(一般財源計)	1,972,025	42,907,997
交通安全交付金	1,000	20,000
分担金・負担金	39,800	796,000
使用料	118,900	2,378,000
手数料	5,000	100,000
国庫支出金	214,338	4,286,760
国有提供交付金	0	0
都道府県支出金	230,370	4,607,400
財産収入	1,600	32,000
寄附金	1	20
繰入金	0	397,225
繰越金	0	0
諸収入	86,600	1,732,000
(その他財源計)	697,609	14,349,405
地方債	483,600	10,174,000
歳入合計	3,153,234	67,431,401

【歳出】 (千円)

	20年目 36年度	H17-36年度 計
人件費	768,711	15,810,686
うち職員給	461,325	9,662,966
扶助費	238,000	4,760,000
公債費	597,992	12,122,068
元利償還金	597,992	12,122,068
一時借入金利子	0	0
(小計)	1,604,703	32,692,754
物件費	683,853	14,324,057
維持補修費	70,000	1,400,000
補助費等	419,000	8,380,000
繰出金	443,000	8,860,000
積立金	0	0
投資・出資金・貸付金	40,000	800,000
前年度繰上充用金	0	0
投資的経費	500,000	10,000,000
歳出合計	3,760,556	76,456,812

【収支と残高】

歳入歳出差引(形式収支)	-607,322
基金残高	-9,025,410