

水道事業会計決算

**1億1217万円の
単年度黒字**

平成23年度は、水道加入料金収入が若干増加したものの、水道使用料金収入などの減少で、昨年度より約1297万円少ない12億6438万円の収入となりました。

支出は、支払利息や減価償却費の減少などで、昨年度より約1360万円少ない11億5221万円となり、結果、1億1217万円の黒字となりました。
この純利益(利益剰余金)は、借入金の返済に充てるため積み立てます。

◆平成23年度の主な事業

◆老朽管更新事業

安定した給水と有収率(年間総配水量に対して、実際に収入になる水量の割合)の向上を図るため、前田野団地や有浦などで老朽化した配水管の更新工事を行いました。

◆浄水施設等整備事業

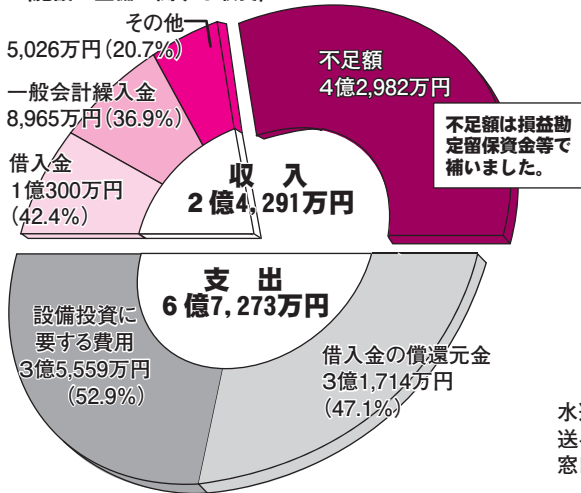
安全な水の安定供給を図るため、中山取水場高圧受電盤取り替えや長根山浄水場カセイソーダタンク新設などの工事を行いました。

◆水道未普及地域解消事業

橋桁及び大子内地区の水道未普及地域解消工事を行いました。

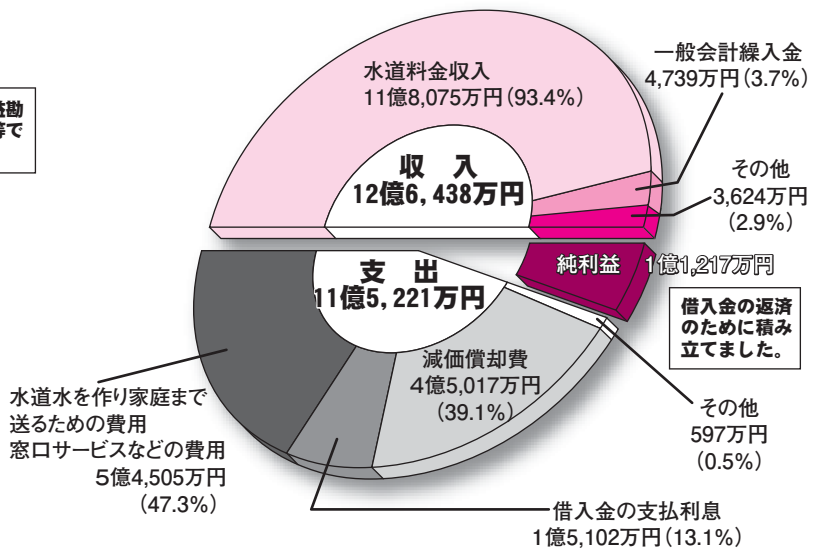
資本的収支(消費税込み)

(施設の整備に関する収支)



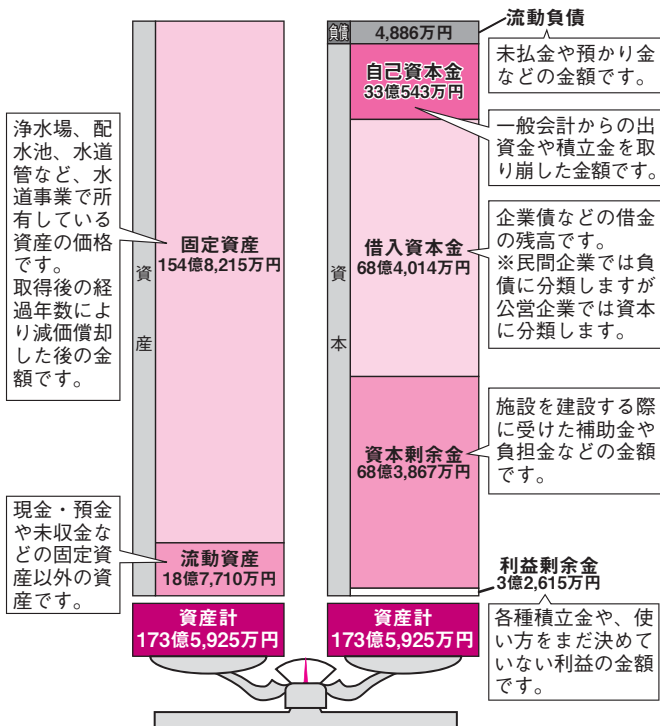
収益的収支(消費税抜き)

(事業の運営に関する収支)



平成23年度 大館市水道事業貸借対照表

(平成24年3月31日現在)



給水状況(上水道)

| | |
|----------|-------------------------|
| 給水人口 | 57,057人 |
| 給水戸数 | 22,863戸 |
| 給水区域内普及率 | 88.3% |
| 年間総配水量 | 6,223,038m ³ |
| 年間有収水量 | 5,042,089m ³ |
| 有収率 | 81.0% |
| 1日最大配水量 | 20,852m ³ |
| 1日平均配水量 | 17,003m ³ |

給水状況(簡易水道)

| | |
|----------|-----------------------|
| 給水人口 | 7,221人 |
| 給水戸数 | 2,537戸 |
| 給水区域内普及率 | 80.1% |
| 年間総配水量 | 928,262m ³ |
| 年間有収水量 | 582,923m ³ |
| 有収率 | 62.8% |
| 1日最大配水量 | 3,349m ³ |
| 1日平均配水量 | 2,536m ³ |