

水道事業会計決算

**1億1978万円の
単年度黒字**

平成24年度は、水道使用料金収入などの増加で、昨年度より3008万円多い12億9446万円の収入となりました。

支出は、修繕費や委託料などの増加で、昨年度より2247万円多い11億7468万円となり、結果、1億1978万円の黒字となりました。

この純利益(利益剰余金)は、借入金金の返済に充てるため積み立てます。

◆平成24年度の主な事業

◆配水管整備事業
美園町、御成町一丁目、釈迦内等の配水管布設替工事と、古川町、観音堂、御成町三丁目の配水管布設工事を行いました。

◆浄水施設等整備事業

安全な水の安定供給のため、山館浄水場の送水ポンプ、送水流量計等整備工事などを行いました。

◆漏水調査

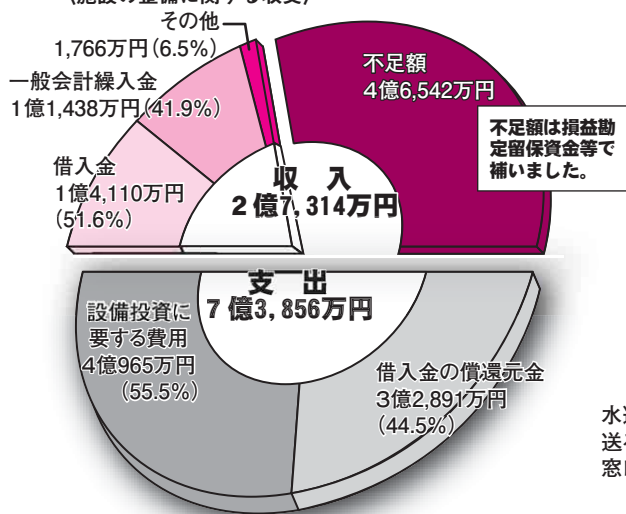
有収率(配水量に対して、実際に収入になる水量の割合)向上のため、長根山配水高区・低区、獅子ヶ森水系等で調査を行いました。

◆自家用発電設備整備事業

停電時に備え、停電用ディーゼル予備発電設備を山館浄水場と中山取水場に新設しました。

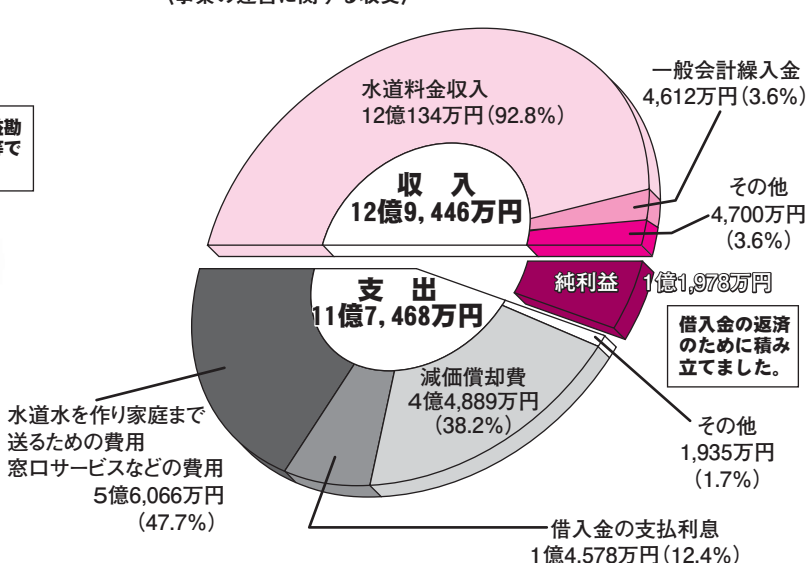
資本的収支(消費税込み)

(施設の整備に関する収支)



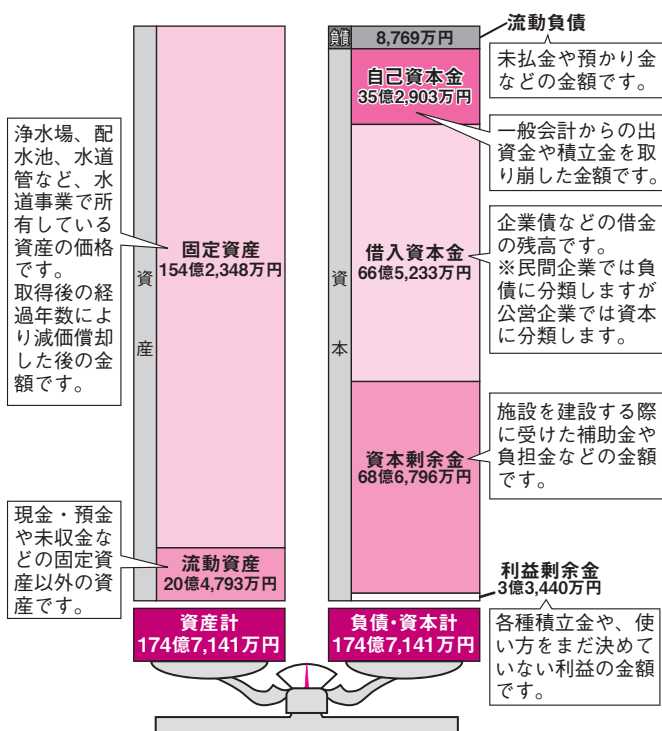
収益的収支(消費税抜き)

(事業の運営に関する収支)



平成24年度 大館市水道事業貸借対照表

(平成25年3月31日現在)



給水状況(上水道)

給水人口	56,367人
給水戸数	22,882戸
給水区域内普及率	88.2%
年間総配水量	6,425,419m ³
年間有収水量	5,146,060m ³
有収率	80.1%
1日最大配水量	20,623m ³
1日平均配水量	17,604m ³

給水状況(簡易水道)

給水人口	7,146人
給水戸数	2,542戸
給水区域内普及率	80.8%
年間総配水量	877,640m ³
年間有収水量	595,024m ³
有収率	67.8%
1日最大配水量	3,378m ³
1日平均配水量	2,404m ³