

平成29年度

大館市財政報告書

下半期（10月1日～3月31日）

総務部財政課

ま え が き

大館市では、市民の皆さんが日頃深い関心を寄せられている市の財政が、現在どのような状態にあるのかを知っていただくために、毎年 5 月と 12 月に歳入歳出予算の執行状況及び市債、その他の財政に関する事項を公表しています。

今回は、平成 29 年度下半期分（平成 30 年 3 月 31 日現在）について公表します。

今後も、市民の皆さんが住みやすい都市づくりを目指し、効率的・効果的な行財政運営に努めてまいりますので、ご理解とご協力をお願い申し上げます。

平成29年度 大館市一般会計収支状況

平成30年3月31日現在

(1) 歳入

(単位：千円、%)

科 目	予 算 現 額	構 成 比	収 入 済 額	収 入 率
市 税	7,781,905	20.6	7,733,981	99.3
地 方 譲 与 税	299,000	0.8	309,105	103.3
利 子 割 交 付 金	15,000	0.0	13,398	89.3
配 当 割 交 付 金	15,000	0.0	17,790	118.6
株 式 等 譲 渡 所 得 割 交 付 金	1,000	0.0	16,690	1669.0
地 方 消 費 税 交 付 金	1,306,000	3.5	1,424,065	109.0
ゴ ル フ 場 利 用 税 交 付 金	4,000	0.0	4,912	122.8
自 動 車 取 得 税 交 付 金	50,000	0.1	61,515	123.0
地 方 特 例 交 付 金	27,943	0.1	27,943	100.0
地 方 交 付 税	12,110,726	32.1	12,532,485	103.4
交 通 安 全 対 策 特 別 交 付 金	9,000	0.0	9,413	104.5
分 担 金 及 び 負 担 金	205,284	0.5	194,275	94.6
使 用 料 及 び 手 数 料	377,653	1.0	371,182	98.2
国 庫 支 出 金	5,088,325	13.5	4,472,305	87.8
県 支 出 金	2,631,745	7.0	1,557,877	59.1
財 産 収 入	191,444	0.5	196,909	102.8
寄 附 金	504,985	1.3	549,764	108.8
繰 入 金	1,724,193	4.6	1,724,192	99.9
繰 越 金	1,325,633	3.5	1,325,634	100.0
諸 収 入	803,037	2.1	857,821	106.8
市 債	3,333,000	8.8	524,200	15.7
合 計	37,804,873	100.0	33,925,456	89.7

※ 収入率は、予算現額と対比したものです。

(2) 歳出

(単位：千円、%)

科 目	予 算 現 額	構 成 比	支 出 済 額	支 出 率
議 会 費	284,527	0.8	282,734	99.3
総 務 費	5,011,249	13.2	4,391,693	87.6
民 生 費	12,199,145	32.3	11,623,402	95.2
衛 生 費	4,200,907	11.1	4,014,002	95.5
労 働 費	90,867	0.2	78,487	86.3
農 林 水 産 業 費	1,272,805	3.4	1,095,369	86.0
商 工 費	1,534,610	4.1	1,214,427	79.1
土 木 費	3,980,211	10.5	3,331,233	83.6
消 防 費	1,182,730	3.1	1,143,474	96.6
教 育 費	3,449,708	9.1	2,983,486	86.4
災 害 復 旧 費	791,379	2.1	263,268	33.2
公 債 費	2,868,698	7.6	2,632,991	91.7
諸 支 出 金	917,020	2.4	917,019	99.9
予 備 費	21,018	0.1	0	0.0
合 計	37,804,873	100.0	33,971,585	89.8

※ 支出率は、予算現額と対比したものです。

歳入歳出とも平成28年度からの繰越分 6億7,240万6千円 が含まれております。

なお、歳入歳出とも現在の収入、支出済額に出納整理期間5月31日までの収入支出分を加えたものが最終決算額となります。

(3) 歳出予算の経費分類別

(単位：千円、%)

区 分		H29. 3. 31現在		H30. 3. 31現在	
		予算現額	構成比	予算現額	構成比
義務的経費	人 件 費	5,746,833	15.7	5,456,892	14.4
	扶 助 費	7,018,365	19.2	6,966,424	18.4
	公 債 費	3,195,502	8.8	2,868,545	7.6
	計	15,960,700	43.7	15,291,861	40.4
投 資 的 経 費		3,972,946	10.9	5,855,816	15.5
その他経費	補 助 費 等	3,760,333	10.3	3,797,838	10.1
	物 件 費 等	12,802,684	35.1	12,859,358	34.0
	計	16,563,017	45.4	16,657,196	44.1
合 計		36,496,663	100.0	37,804,873	100.0

(4) 歳出予算の経費分類別（市民1人当たり）

(単位：円、%)

区 分		H29. 3. 31現在		H30. 3. 31現在	
		74,095人		73,001人	
		予算現額	構成比	予算現額	構成比
義務的経費	人 件 費	77,560	15.7	74,751	14.4
	扶 助 費	94,721	19.2	95,429	18.4
	公 債 費	43,127	8.8	39,295	7.6
	計	215,409	43.7	209,475	40.4
投 資 的 経 費		53,620	10.9	80,216	15.5
その他経費	補 助 費 等	50,750	10.3	52,024	10.1
	物 件 費 等	172,787	35.1	176,153	34.0
	計	223,538	45.4	228,177	44.1
合 計		492,566	100.0	517,868	100.0

平成29年度大館市各特別会計収支状況
(平成30年3月31日現在)

(単位:千円、%)

特別会計名	予算現額	収入済額	収入率	支出済額	支出率
国民健康保険	8,897,951	8,230,855	92.5	8,067,491	90.7
後期高齢者医療	893,972	893,692	100.0	890,936	99.7
介護保険	10,669,365	10,522,794	98.6	9,334,187	87.5
介護サービス事業	68,295	68,293	100.0	68,293	100.0
戸別浄化槽整備事業	30,143	30,290	100.5	28,462	94.4
小規模水道等事業	3,668	3,680	100.3	3,595	98.0
休日夜間急患センター	40,073	36,253	90.5	37,061	92.5
田代診療所事業	48,114	43,133	89.6	45,035	93.6
公設総合地方卸売市場	15,641	15,528	99.3	14,455	92.4
農業集落排水事業	544,560	377,700	69.4	497,590	91.4
温泉開発	12,068	11,715	97.1	9,603	79.6
奨学資金	41,728	21,057	50.5	41,687	99.9
都市計画事業	989,713	723,492	73.1	907,305	91.7
土地取得	14	11	76.4	11	76.4
財産区(7勘定)	41,959	41,815	99.7	41,308	98.4
合計	22,297,264	21,020,308	94.3	19,987,019	89.6

※ なお、各会計の歳入歳出とも収入、支出済額に5月31日までの収入支出分を加えたものが最終決算額となります。

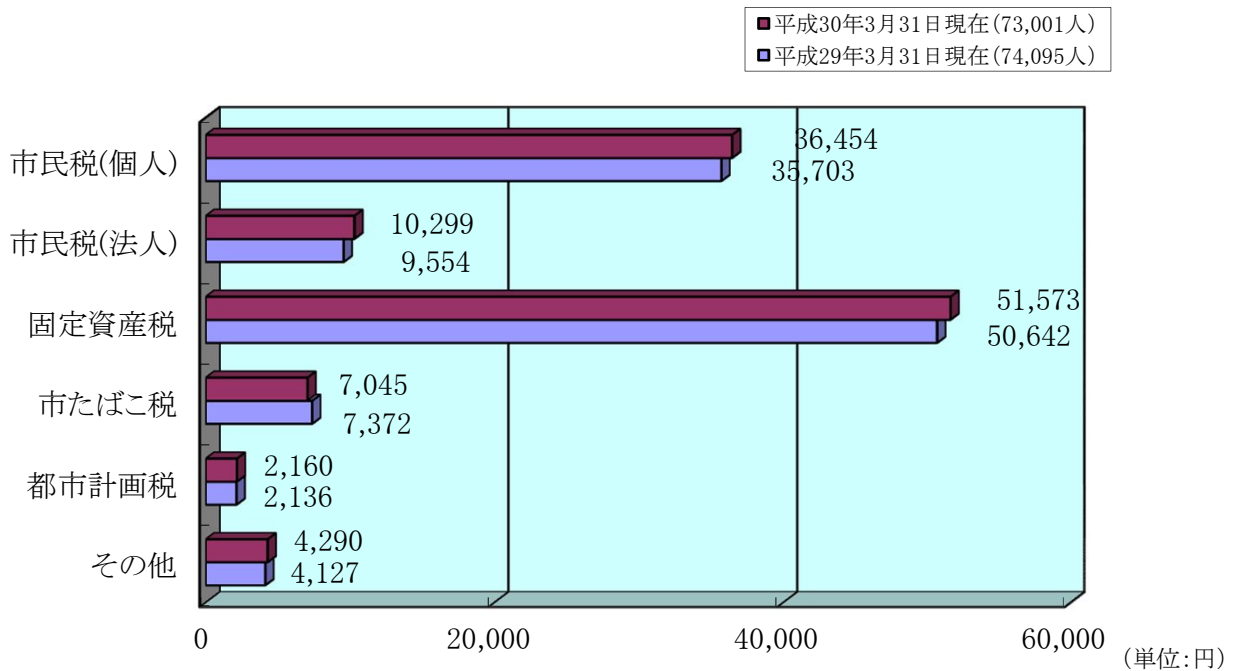
平成29年度 市税収納実績表

(単位:千円)

		調定額	収入済額	収入率(%)
市民税(個人)	現年課税分	2,661,145	2,282,777	85.8
〃	滞納繰越分	104,028	20,046	19.3
市民税(法人)	現年課税分	751,844	743,802	98.9
〃	滞納繰越分	10,297	1,017	9.9
固定資産税	現年課税分	3,764,874	3,767,103	100.1
〃	滞納繰越分	259,014	33,257	12.8
〃	(国有資産等所在市町村交付金)	98,593	98,593	100.0
軽自動車税	現年課税分	211,543	208,571	98.6
〃	滞納繰越分	6,956	1,631	23.4
市たばこ税	現年課税分	514,317	478,324	93.0
特別土地保有税	現年課税分	0	0	0.0
〃	滞納繰越分	0	0	0.0
入湯税	現年課税分	3,012	2,763	91.7
〃	滞納繰越分	1,403	0	0.0
都市計画税	現年課税分	157,670	96,097	60.9
〃	滞納繰越分	12,028	0	0.0
小計	現年課税分	8,162,998	7,678,030	94.1
	滞納繰越分	393,726	55,951	14.2
合計		8,556,724	7,733,981	90.4

※ 調定額とは、その年度内に納めていただく金額のことです。

1人当たりの市税調定額比較表(前年度対比)



○市債について

市債とは、規模の大きな事業を行う際に、市が必要な財源を調達する目的で行う借入金のことです。財務省や地方公共団体金融機構、銀行などから借入れを行います。

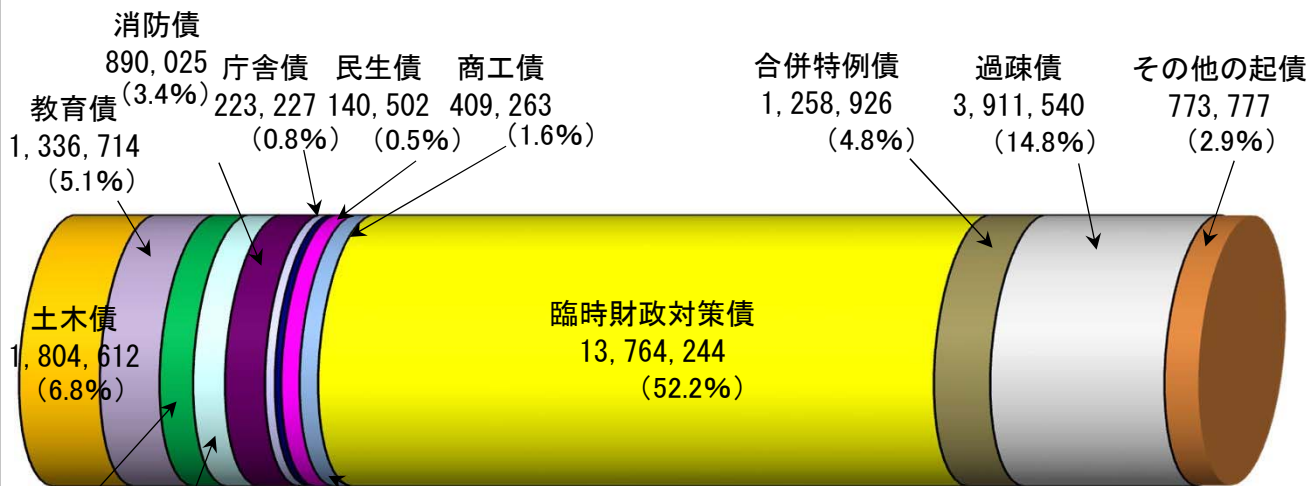
個人などが行う一般的な借入金と違い、道路や公共施設などの公的資産は、後世代の人々も使用するものですので、返済という形で世代間の負担の公平性を図る必要があります。

しかしながら、借入金である以上、返済には利子が伴いますので、将来の負担が過重とならないよう財政負担の年度間調整を図りながら、計画的に借入れを行います。

市債残高

平成29年度 一般会計市債残高

平成30年3月31日現在
(単位：千円)

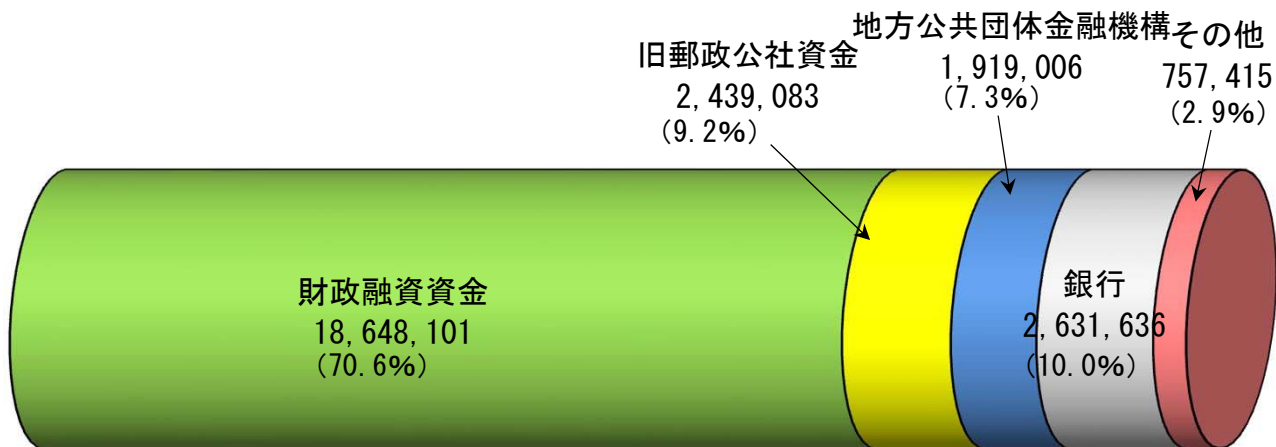


市債残高合計
26,395,241千円

- 土木債
- 教育債
- 農林債
- 公営住宅債
- 消防債
- 衛生債
- 庁舎債
- 民生債
- 商工債
- 災害復旧債
- 臨時財政対策債
- 合併特例債
- 過疎債
- その他の起債

平成29年度 一般会計市債残高 (借入先別)

平成30年3月31日現在
(単位：千円)



市債残高合計
26,395,241千円

- 財政融資資金
- 旧郵政公社資金
- 地方公共団体金融機構
- 銀行
- その他

平成29年度 特別会計市債残高

平成30年3月31日現在
(単位：千円)

