

平成25年度

大館市財政報告書

下半期（10月1日～3月31日）

総務部財政課

ま え が き

大館市では、市民の皆さんが日頃深い関心を寄せられている市の財政が、現在どのような状態にあるのかを知っていただくために、毎年 5 月と 12 月に歳入歳出予算の執行状況及び市債、その他の財政に関する事項を公表しています。

今回は、平成 25 年度下半期分（平成 26 年 3 月 31 日現在）について公表します。

今後とも市民の皆さんが住みやすい都市づくりを目指し、自主的、総合的な行財政に努めてまいりますので、ご理解とご協力をお願い申し上げます。

平成25年度 大館市一般会計収支状況

平成26年3月31日現在

(1) 歳入

(単位：千円、%)

科 目	予 算 現 額	構 成 比	収 入 済 額	収 入 率
市 税	7,790,463	18.9	7,851,970	100.7
地 方 譲 与 税	288,000	0.7	314,205	109.0
利 子 割 交 付 金	12,000	0.0	16,299	135.8
配 当 割 交 付 金	3,000	0.0	17,933	597.7
株 式 等 譲 渡 所 得 割 交 付 金	200	0.0	19,966	9983.0
地 方 消 費 税 交 付 金	730,000	1.8	750,319	102.7
ゴ ル フ 場 利 用 税 交 付 金	4,000	0.0	4,990	124.7
自 動 車 取 得 税 交 付 金	56,000	0.1	63,988	114.2
地 方 特 例 交 付 金	23,924	0.1	23,924	100.0
地 方 交 付 税	12,946,701	31.4	13,311,826	102.8
交 通 安 全 対 策 特 別 交 付 金	12,000	0.0	12,298	102.4
分 担 金 及 び 負 担 金	326,833	0.8	241,304	73.8
使 用 料 及 び 手 数 料	460,876	1.1	465,527	101.0
国 庫 支 出 金	5,994,174	14.6	3,870,534	64.5
県 支 出 金	3,230,346	7.9	1,803,542	55.8
財 産 収 入	202,036	0.5	198,994	98.4
寄 附 金	295,518	0.7	325,775	110.2
繰 入 金	1,523,538	3.7	1,522,289	99.9
繰 越 金	1,776,199	4.3	1,776,199	100.0
諸 収 入	754,431	1.8	752,134	99.6
市 債	4,757,600	11.6	1,942,700	40.8
合 計	41,187,839	100.0	35,286,716	85.7

※ 収入率は、予算現額と対比したものです。

(2) 歳出

(単位：千円、%)

科 目	予 算 現 額	構 成 比	支 出 済 額	支 出 率
議 会 費	296,533	0.7	293,399	98.9
総 務 費	5,068,092	12.3	4,812,912	94.9
民 生 費	11,372,727	27.6	10,857,078	95.4
衛 生 費	4,290,737	10.4	4,063,689	94.7
労 働 費	108,037	0.3	78,392	72.5
農 林 水 産 業 費	1,516,898	3.7	1,270,964	83.7
商 工 費	1,245,682	3.0	1,098,972	88.2
土 木 費	2,724,027	6.6	2,059,369	75.6
消 防 費	3,207,236	7.8	1,479,167	46.1
教 育 費	3,807,512	9.2	2,905,806	76.3
災 害 復 旧 費	2,714,072	6.6	455,023	16.7
公 債 費	3,817,613	9.3	3,811,181	99.8
諸 支 出 金	984,024	2.4	984,023	99.9
予 備 費	34,649	0.1	0	0.0
合 計	41,187,839	100.0	34,169,975	82.9

※ 支出率は、予算現額と対比したものです。

歳入歳出とも平成24年度からの繰越分 12億8,506万2千円 が含まれております。

なお、歳入歳出とも現在の収入、支出済額に収納整理期間5月31日までの収入支出分を加えたものが最終決算額となります。

(3) 歳出予算の経費分類別

(単位：千円、%)

区 分		H25. 3. 31現在		H26. 3. 31現在	
		予算現額	構成比	予算現額	構成比
義務的経費	人 件 費	5,920,576	16.6	5,633,836	13.6
	扶 助 費	5,604,235	15.8	5,806,771	14.1
	公 債 費	3,547,631	10.0	3,817,435	9.3
	計	15,072,442	42.4	15,258,042	37.0
投 資 的 経 費		4,339,349	12.2	9,380,360	22.8
その他経費	補 助 費 等	4,043,791	11.4	3,807,839	9.3
	物 件 費 等	12,088,912	34.0	12,741,598	30.9
	計	16,132,703	45.4	16,549,437	40.2
合 計		35,544,494	100.0	41,187,839	100.0

(4) 歳出予算の経費分類別（市民一人当たり）

(単位：円、%)

区 分		H25. 3. 31現在		H26. 3. 31現在	
		78,191人		77,096人	
		予算現額	構成比	予算現額	構成比
義務的経費	人 件 費	75,719	16.6	73,076	13.6
	扶 助 費	71,674	15.8	75,319	14.1
	公 債 費	45,371	10.0	49,515	9.3
	計	192,764	42.4	197,910	37.0
投 資 的 経 費		55,497	12.2	121,671	22.8
その他経費	補 助 費 等	51,717	11.4	49,391	9.3
	物 件 費 等	154,607	34.0	165,269	30.9
	計	206,324	45.4	214,660	40.2
合 計		454,585	100.0	534,241	100.0

平成25年度大館市各特別会計収支状況

(平成26年3月31日現在)

歳入歳出予算及び執行状況

(単位:千円、%)

特別会計名	予算現額	収入済額	収入率	支出済額	支出率
国民健康保険	9,528,873	8,842,020	92.8	8,637,344	90.6
後期高齢者医療	892,621	887,788	99.5	885,399	99.2
介護保険	9,123,399	8,976,524	98.4	8,252,286	90.5
介護サービス事業	79,276	79,276	100.0	79,274	100.0
戸別浄化槽整備事業	29,414	29,647	100.8	27,917	94.9
小規模水道等事業	3,756	3,711	98.8	3,375	89.9
休日夜間急患センター	39,277	34,622	88.1	35,746	91.0
田代診療所事業	61,897	58,193	94.0	61,593	99.5
公設総合地方卸売市場	10,289	10,203	99.2	7,407	72.0
農業集落排水事業	384,420	385,298	100.2	369,708	96.2
公営駐車場事業	34,557	34,559	100.0	34,000	98.4
温泉開発	18,990	16,492	86.8	13,550	71.4
奨学資金	29,358	28,292	96.4	29,318	99.9
都市計画事業	877,569	677,247	77.2	713,296	81.3
土地取得	59	57	96.3	57	96.3
財産区(7勘定)	43,200	44,223	102.4	42,546	98.5
合計	21,156,955	20,108,152	95.0	19,192,816	90.7

※ なお、各会計の歳入歳出とも収入、支出済額に5月31日までの収入支出分を加えたものが最終決算額となります。

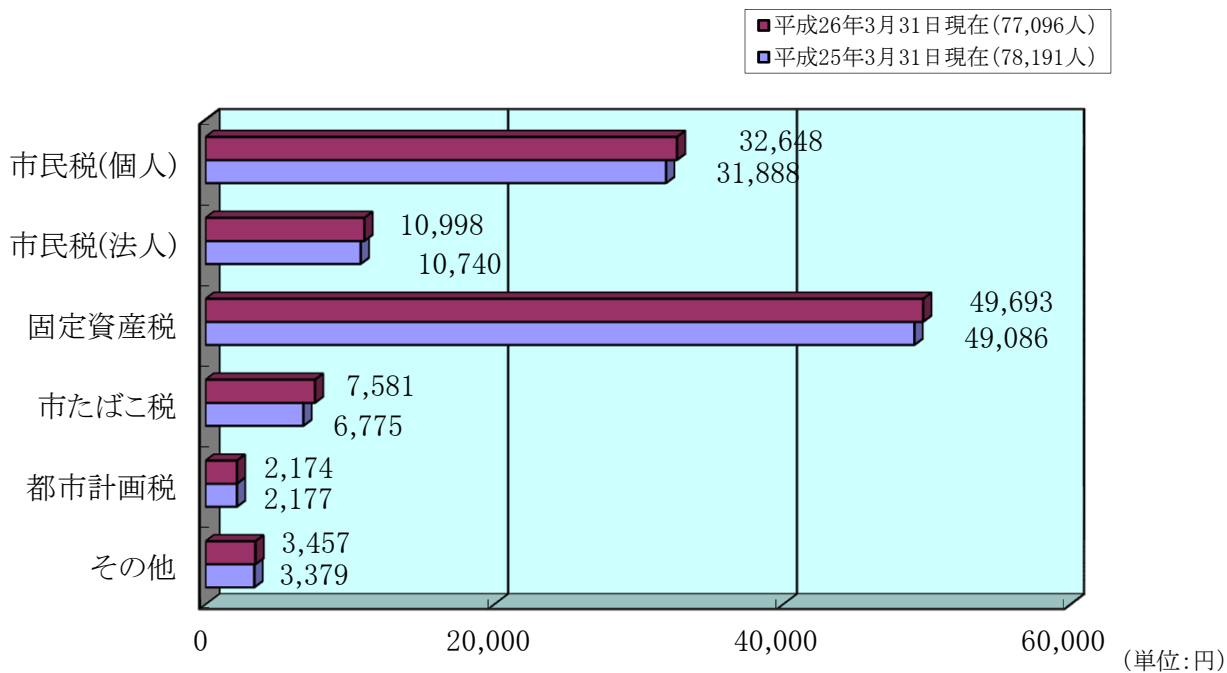
平成25年度 市税収納実績表

(単位:千円)

		調定額	収入済額	収入率(%)
市民税(個人)	現年課税分	2,517,028	2,170,348	86.2
〃	滞納繰越分	164,846	21,909	13.3
市民税(法人)	現年課税分	847,897	840,773	99.2
〃	滞納繰越分	13,999	1,359	9.7
固定資産税	現年課税分	3,831,115	3,776,353	98.6
〃	滞納繰越分	377,493	48,375	12.8
〃	(国有資産等所在市町村交付金)	92,575	92,575	100.0
軽自動車税	現年課税分	168,905	165,733	98.1
〃	滞納繰越分	10,893	1,700	15.6
市たばこ税	現年課税分	584,490	584,490	100.0
特別土地保有税	現年課税分	0	0	0.0
〃	滞納繰越分	0	0	0.0
入湯税	現年課税分	5,010	4,505	89.9
〃	滞納繰越分	0	0	0.0
都市計画税	現年課税分	167,577	141,500	84.4
〃	滞納繰越分	18,341	2,350	12.8
小 計	現年課税分	8,214,597	7,776,277	94.7
	滞納繰越分	585,572	75,693	12.9
合 計		8,800,169	7,851,970	89.2

※ 調定額とは、その年度内に納めていただく金額のことです。

一人当たりの市税調定額比較表(前年度対比)



○市債について

市債とは、規模の大きな事業を行う際に、市が必要な財源を調達する目的で行う借入金のことです。財務省や地方公共団体金融機構、銀行などから借入れを行います。

個人などが行う一般的な借入金と違い、道路や公共施設などの公的資産は、後世代の人々も使用するものですので、返済という形で世代間の負担の公平性を図る必要があります。

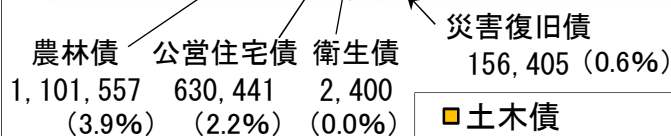
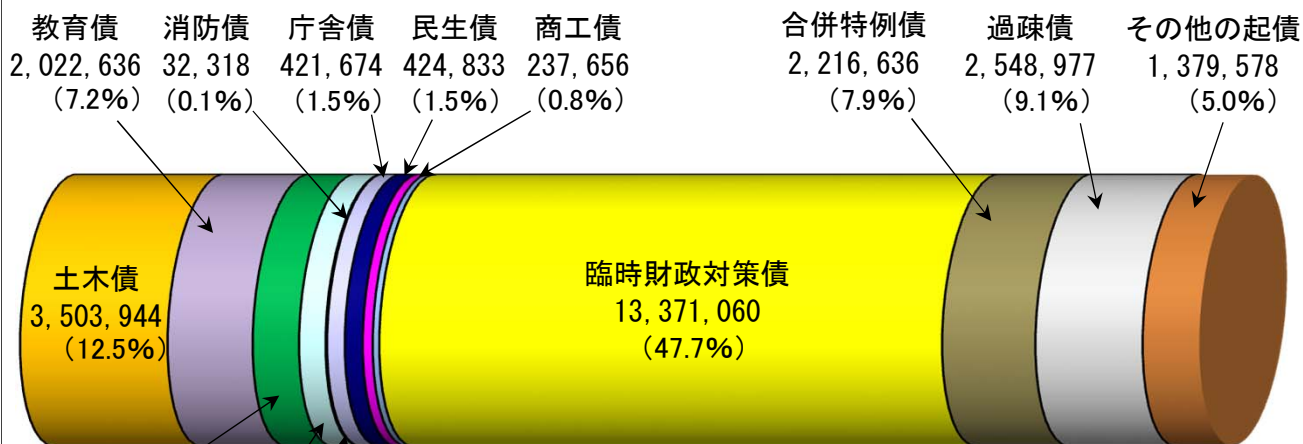
しかし、借入金である以上返済には利子が伴いますので、多額の市債発行を行なうことは、将来の負担が過重となることで財政的に身動きが取れなくなってしまうおそれがあります。

そのため、財政負担の年度間調整を図りながら、計画的に借入れするよう心掛けています。

市債残高

平成25年度 一般会計市債残高

平成26年3月31日現在
(単位：千円)




市債残高合計
28,050,115千円

- 土木債
- 教育債
- 農林債
- 公営住宅債
- 消防債
- 衛生債
- 庁舎債
- 民生債
- 商工債
- 災害復旧債
- 臨時財政対策債
- 合併特例債
- 過疎債
- その他の起債

平成25年度 一般会計市債残高 (借入先別)

平成26年3月31日現在
(単位：千円)

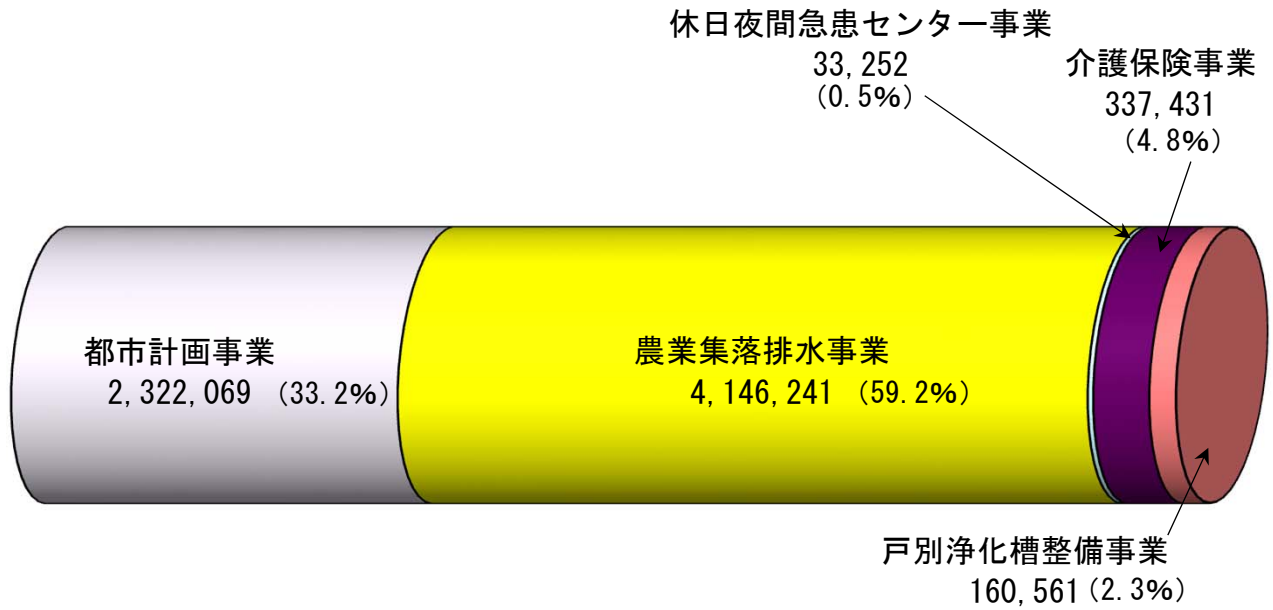


市債残高合計
28,050,115千円

- 財政融資資金
- 旧郵政公社資金
- 地方公共団体金融機構
- 銀行
- その他

平成25年度 特別会計市債残高

平成26年3月31日現在
(単位：千円)



特別会計市債残高合計
6,999,554千円

- 都市計画事業
- 休日夜間急患センター事業
- 戸別浄化槽整備事業
- 農業集落排水事業
- 介護保険事業