

ま え が き

大館市では、市民の皆さんが日頃深い関心を寄せられている市の財政が、現在どのような状態にあるのかを知っていただくために、毎年 5 月と 12 月に歳入歳出予算の執行状況及び市債、その他の財政に関する事項を公表しています。

今回は、平成 24 年度下半期分（平成 25 年 3 月 31 日現在）について公表します。

今後とも市民の皆さんが住みやすい都市づくりを目指し、自主的、総合的な行財政に努めてまいりますので、ご理解とご協力をお願い申し上げます。

平成24年度 大館市一般会計収支状況

(平成25年3月31日現在)

(1) 歳入

(単位：千円、%)

科 目	予 算 現 額	構 成 比	収 入 済 額	収 入 率
市 税	7,645,982	21.5	7,741,190	101.2
地 方 譲 与 税	314,001	0.9	330,104	105.1
利 子 割 交 付 金	12,000	0.0	17,426	145.2
配 当 割 交 付 金	3,000	0.0	7,382	246.0
株 式 等 譲 渡 所 得 割 交 付 金	200	0.0	1,643	821.5
地 方 消 費 税 交 付 金	730,000	2.1	756,769	103.6
ゴ ル フ 場 利 用 税 交 付 金	4,000	0.0	5,001	125.0
自 動 車 取 得 税 交 付 金	65,000	0.2	80,560	123.9
地 方 特 例 交 付 金	24,292	0.1	24,292	100.0
地 方 交 付 税	12,523,987	35.2	13,217,226	105.5
交 通 安 全 対 策 特 別 交 付 金	12,000	0.0	12,446	103.7
分 担 金 及 び 負 担 金	266,604	0.8	241,175	90.4
使 用 料 及 び 手 数 料	375,634	1.1	378,248	100.6
国 庫 支 出 金	4,094,599	11.5	3,435,751	83.9
県 支 出 金	3,002,896	8.4	1,312,255	43.6
財 産 収 入	240,332	0.7	237,613	98.8
寄 附 金	16,633	0.0	14,972	90.0
繰 入 金	709,214	2.0	707,470	99.7
繰 越 金	1,646,376	4.6	1,646,376	100.0
諸 収 入	805,577	2.3	810,666	100.6
市 債	3,052,167	8.6	559,960	18.3
合 計	35,544,494	100.0	31,538,525	88.7

※ 収入率は、予算現額と対比したものです。

(2) 歳出

(単位：千円、%)

科 目	予 算 現 額	構 成 比	支 出 済 額	支 出 率
議 会 費	311,084	0.9	308,106	99.0
総 務 費	4,346,896	12.2	4,002,456	92.0
民 生 費	11,172,067	31.4	10,571,968	94.6
衛 生 費	4,336,533	12.2	4,090,205	94.3
労 働 費	89,633	0.3	86,606	96.6
農 林 水 産 業 費	1,558,291	4.4	808,297	51.8
商 工 費	1,251,367	3.5	1,215,083	97.1
土 木 費	3,067,688	8.6	2,410,674	78.5
消 防 費	1,108,965	3.1	1,074,690	96.9
教 育 費	3,643,759	10.3	3,022,389	82.9
災 害 復 旧 費	73,966	0.2	53,663	72.5
公 債 費	3,547,809	10.0	3,152,282	88.8
諸 支 出 金	1,006,012	2.8	1,004,111	99.8
予 備 費	30,424	0.1	0	0.0
合 計	35,544,494	100.0	31,800,530	89.4

※ 支出率は、予算現額と対比したものです。

歳入歳出とも平成23年度からの繰越分 10億5141万7千円 が含まれております。

なお、歳入歳出とも現在の収入、支出済額に納入整理期間5月31日までの収入支出分を加えたものが最終決算額となります。

(3) 歳出予算の経費分類別

(単位：千円、%)

区 分		H24. 3. 31現在		H25. 3. 31現在	
		予算現額	構成比	予算現額	構成比
義務的経費	人 件 費	5,954,356	16.8	5,920,576	16.6
	扶 助 費	5,842,557	16.5	5,604,235	15.8
	公 債 費	4,237,914	12.0	3,547,631	10.0
	計	16,034,827	45.3	15,072,442	42.4
投 資 的 経 費		4,843,366	13.7	4,339,349	12.2
その他経費	補 助 費 等	3,555,311	10.1	4,043,791	11.4
	物 件 費 等	10,920,690	30.9	12,088,912	34.0
	計	14,476,001	41.0	16,132,703	45.4
合 計		35,354,194	100.0	35,544,494	100.0

(4) 歳出予算の経費分類別（市民一人当たり）

(単位：円、%)

区 分		H24. 3. 31現在		H25. 3. 31現在	
		78,849人		78,191人	
		予算現額	構成比	予算現額	構成比
義務的経費	人 件 費	75,516	16.8	75,719	16.6
	扶 助 費	74,098	16.5	71,674	15.8
	公 債 費	53,747	12.0	45,371	10.0
	計	203,361	45.3	192,764	42.4
投 資 的 経 費		61,426	13.7	55,497	12.2
その他経費	補 助 費 等	45,090	10.1	51,717	11.4
	物 件 費 等	138,501	30.9	154,607	34.0
	計	183,591	41.0	206,324	45.4
合 計		448,378	100.0	454,585	100.0

平成24年度 大館市各特別会計収支状況

(平成25年3月31日現在)

歳入歳出予算及び執行状況

(単位:千円、%)

特別会計名	予算現額	収入済額	収入率	支出済額	支出率
国民健康保険	9,362,232	8,610,687	92.0	8,458,037	90.3
後期高齢者医療	866,065	872,656	100.8	862,121	99.5
介護保険	8,762,231	8,605,056	98.2	7,947,316	90.7
介護サービス事業	108,032	106,032	98.1	80,048	74.1
戸別浄化槽整備事業	28,965	29,130	100.6	27,337	94.4
小規模水道等事業	4,459	4,502	101.0	3,760	84.3
休日夜間急患センター	39,691	37,494	94.5	36,672	92.4
田代診療所事業	66,578	62,240	93.5	61,703	92.7
公設総合地方卸売市場	37,480	37,093	99.0	36,714	98.0
農業集落排水事業	497,457	383,935	77.2	481,387	96.8
公営駐車場事業	42,277	42,455	100.4	40,372	95.5
温泉開発	20,923	19,510	93.2	15,423	73.7
奨学資金	28,541	28,568	100.1	28,488	99.8
都市計画事業	855,481	682,132	79.7	784,840	91.7
土地取得	61	58	94.7	58	94.7
財産区(7勘定)	25,926	32,285	124.5	25,154	97.0
合計	20,746,399	19,553,833	94.3	18,889,430	91.0

※ なお、各会計の歳入歳出とも収入、支出済額に5月31日までの収入支出分を加えたものが最終決算額となります。

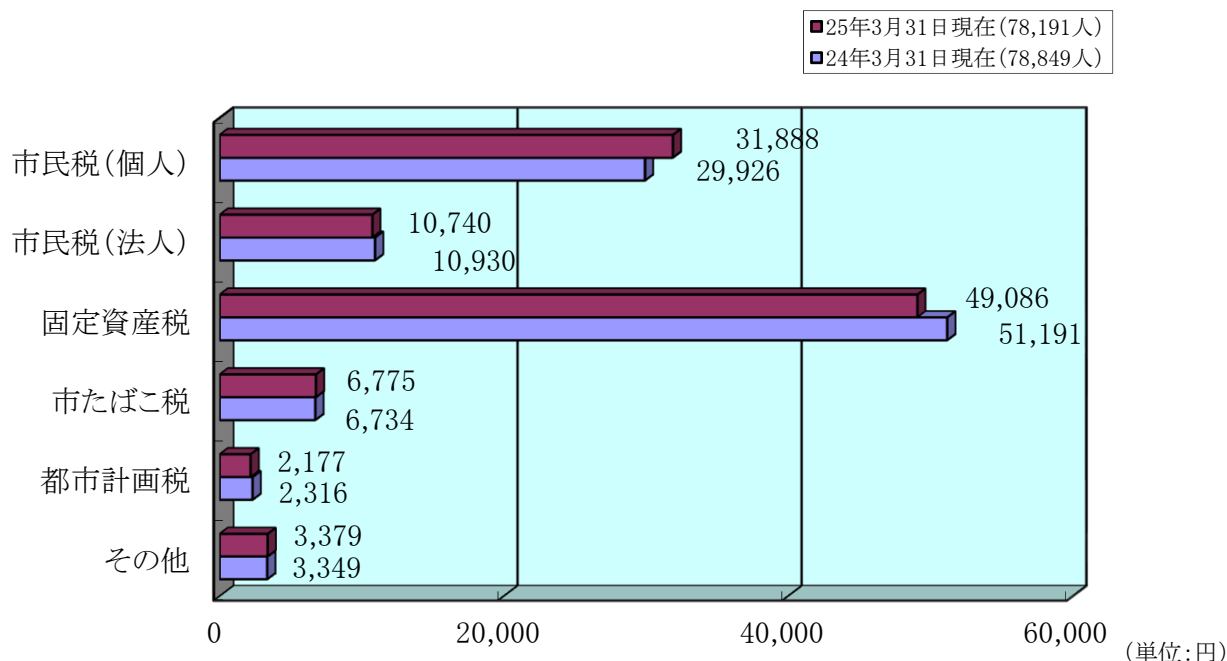
平成24年度 市税収納実績表

(単位:千円)

		調定額	収入済額	収入率(%)
市民税(個人)	現年課税分	2,493,368	2,153,936	86.4
〃	滞納繰越分	178,739	24,861	13.9
市民税(法人)	現年課税分	839,736	828,365	98.6
〃	滞納繰越分	14,566	1,532	10.5
固定資産税	現年課税分	3,838,098	3,782,848	98.6
〃	滞納繰越分	430,394	54,487	12.7
〃	(国有資産等所在市町村交付金)	93,556	93,556	100.0
軽自動車税	現年課税分	165,348	162,018	98.0
〃	滞納繰越分	11,504	1,964	17.1
市たばこ税	現年課税分	529,718	490,901	92.7
特別土地保有税	現年課税分	0	0	0.0
〃	滞納繰越分	0	0	0.0
入湯税	現年課税分	5,283	4,721	89.4
〃	滞納繰越分	0	0	0.0
都市計画税	現年課税分	170,237	142,001	83.4
〃	滞納繰越分	21,194	0	0.0
小計	現年課税分	8,135,344	7,658,346	94.1
	滞納繰越分	656,397	82,844	12.6
合計		8,791,741	7,741,190	88.1

※ 調定額とは、その年度内に納めていただく金額のことです。

一人当たりの市税調定額比較表(前年度対比)



※市民税(個人)の前年度対比増は、扶養控除の一部廃止などによるものです。

※固定資産税の前年度対比減は、土地の下落修正などによるものです。

○市債について

市債とは、規模の大きな事業を行う際に、市が必要な財源を調達する目的で行う借入金のことです。財務省や地方公共団体金融機構、銀行などから借入れを行います。

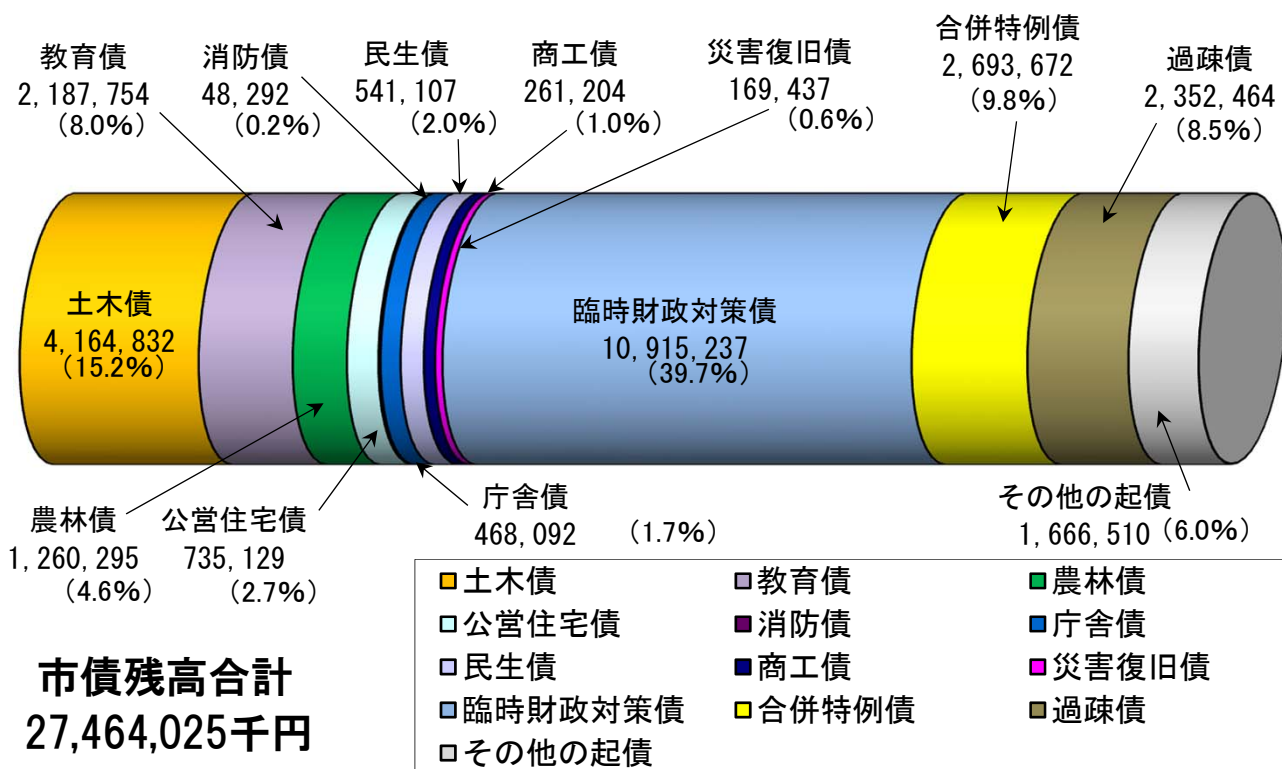
個人などが行う一般的な借入金と違い、道路や公共施設などの公的資産は、後世代の人々にも使用されるものですので、返済という形で世代間の負担の公平性を図る必要があります。

しかし、借入金である以上返済には利子が伴いますので、多額の発行を行なうことは将来の負担が過重となり、財政的にも身動きが取れなくなってしまいます。

そのため、財政負担の年度間調整を図りながら、計画的に借入れするよう心掛けています。


平成24年度 一般会計市債残高

平成25年3月31日現在
(単位：千円)



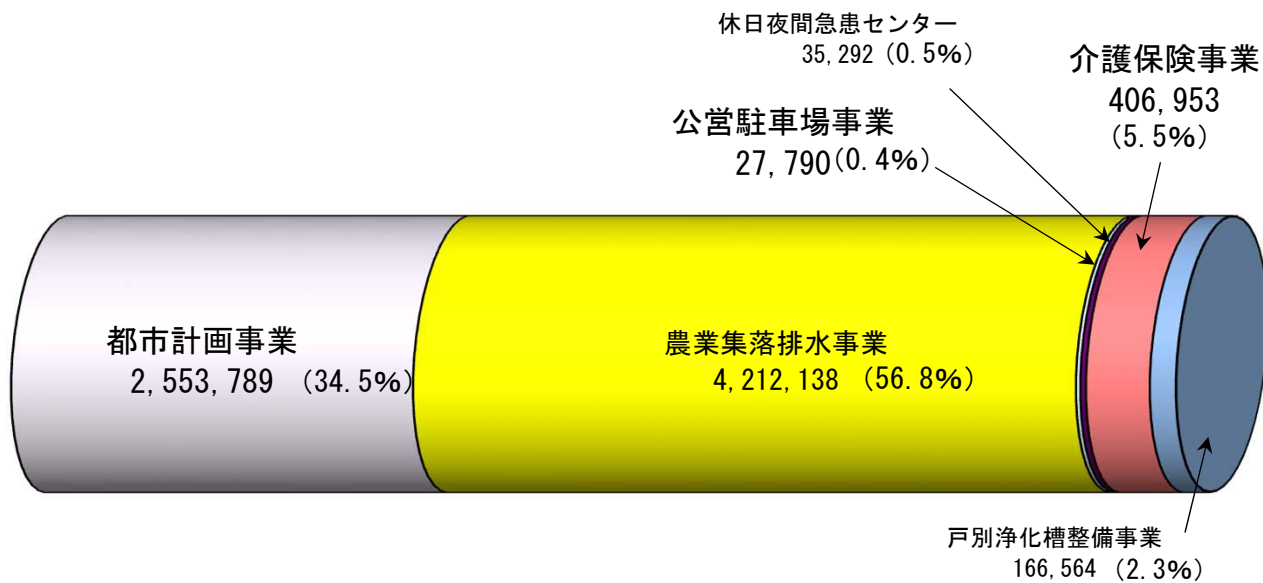
平成24年度 一般会計市債残高 (借入先別)

平成25年3月31日現在
(単位：千円)



平成24年度 特別会計市債残高

平成25年3月31日現在
(単位：千円)



特別会計市債残高合計
7,402,526千円

- | | |
|-----------|--------------|
| □ 都市計画事業 | ■ 農業集落排水事業 |
| □ 公営駐車場事業 | ■ 休日夜間急患センター |
| □ 介護保険事業 | ■ 戸別浄化槽整備事業 |