

# ま え が き

大館市では、市民の皆さんが日頃深い関心を寄せられている市の財政が、現在どのような状態にあるのかを知っていただくために、毎年 5 月と 12 月に歳入歳出予算の執行状況及び市債、その他の財政に関する事項を公表しています。

今回は、平成 23 年度下半期分（平成 24 年 3 月 31 日現在）について公表します。

今後とも市民の皆さんが住みやすい都市づくりを目指し、自主的、総合的な行財政に努めてまいりますので、ご理解とご協力をお願い申し上げます。

# 平成23年度 大館市一般会計収支状況

(平成24年3月31日現在)

## (1) 歳入

(単位：千円、%)

科 目	予 算 現 額	構 成 比	収 入 済 額	収 入 率
市 税	7,829,432	22.3	7,852,525	100.2
地 方 譲 与 税	324,001	0.9	352,899	108.9
利 子 割 交 付 金	13,000	0.0	18,216	140.1
配 当 割 交 付 金	3,000	0.0	7,033	234.4
株 式 等 譲 渡 所 得 割 交 付 金	200	0.0	1,353	676.5
地 方 消 費 税 交 付 金	740,000	2.1	756,395	102.2
ゴ ル フ 場 利 用 税 交 付 金	4,000	0.0	5,256	131.3
自 動 車 取 得 税 交 付 金	48,000	0.1	53,524	111.5
地 方 特 例 交 付 金	98,736	0.3	98,736	100.0
地 方 交 付 税	12,183,344	34.8	12,827,286	105.2
交 通 安 全 対 策 特 別 交 付 金	12,000	0.0	12,126	101.0
分 担 金 及 び 負 担 金	260,425	0.8	246,565	94.6
使 用 料 及 び 手 数 料	378,794	1.1	374,975	98.9
国 庫 支 出 金	4,409,636	12.6	3,606,618	81.7
県 支 出 金	2,569,823	7.3	1,488,901	57.9
財 産 収 入	220,906	0.6	214,708	97.1
寄 附 金	5,409	0.0	15,930	294.5
繰 入 金	727,632	2.1	703,542	96.6
繰 越 金	1,414,051	4.0	1,414,052	100.0
諸 収 入	790,181	2.3	796,001	100.7
市 債	3,031,284	8.7	194,500	6.4
合 計	35,063,854	100.0	31,041,141	88.5

※ 収入率は、予算現額と対比したものです。

## (2) 歳出

(単位：千円、%)

科 目	予 算 現 額	構 成 比	支 出 済 額	支 出 率
議 会 費	346,317	1.0	343,485	99.1
総 務 費	3,654,767	10.4	3,463,761	94.7
民 生 費	10,781,431	30.7	10,190,670	94.5
衛 生 費	4,411,023	12.6	4,172,035	94.5
労 働 費	83,251	0.2	79,884	95.9
農 林 水 産 業 費	1,041,340	3.0	923,913	88.7
商 工 費	1,259,946	3.6	1,010,158	80.1
土 木 費	3,292,108	9.4	2,439,455	74.1
消 防 費	1,184,699	3.4	1,158,212	97.7
教 育 費	3,882,633	11.1	3,072,271	79.1
災 害 復 旧 費	209,714	0.6	92,698	44.2
公 債 費	3,871,817	11.0	3,417,349	88.2
諸 支 出 金	999,833	2.9	999,832	99.9
予 備 費	44,975	0.1	0	0.0
合 計	35,063,854	100.0	31,363,723	89.4

※ 支出率は、予算現額と対比したものです。

歳入歳出とも平成22年度からの繰越分 7億8674万8千円 が含まれております。

なお、歳入歳出とも現在の収入、支出済額に出納整理期間5月31日までの収入支出分を加えたものが最終決算額となります。

## (3) 歳出予算の経費分類別

(単位：千円、%)

区 分		H23. 3. 31現在		H24. 3. 31現在	
		予算現額	構成比	予算現額	構成比
義務的経費	人 件 費	6,036,530	17.9	5,954,356	16.8
	扶 助 費	5,432,046	16.1	5,842,557	16.5
	公 債 費	4,077,182	12.1	4,237,914	12.0
	計	15,545,758	46.1	16,034,827	45.3
投 資 的 経 費		4,351,766	12.9	4,843,366	13.7
その他経費	補 助 費 等	3,409,962	10.1	3,555,311	10.1
	物 件 費 等	10,443,245	30.9	10,920,690	30.9
	計	13,853,207	41.0	14,476,001	41.0
合 計		33,750,731	100.0	35,354,194	100.0

## (4) 歳出予算の経費分類別（市民一人当たり）

(単位：円、%)

区 分		H23. 3. 31現在		H24. 3. 31現在	
		79,734人		78,849人	
		予算現額	構成比	予算現額	構成比
義務的経費	人 件 費	75,708	17.9	75,516	16.8
	扶 助 費	68,127	16.1	74,098	16.5
	公 債 費	51,135	12.1	53,747	12.0
	計	194,970	46.1	203,361	45.3
投 資 的 経 費		54,579	12.9	61,426	13.7
その他経費	補 助 費 等	42,767	10.1	45,090	10.1
	物 件 費 等	130,976	30.9	138,501	30.9
	計	173,743	41.0	183,591	41.0
合 計		423,292	100.0	448,378	100.0

平成23年度 大館市各特別会計収支状況

(平成24年3月31日現在)

歳入歳出予算及び執行状況

(単位:千円、%)

特別会計名	予算現額	収入済額	収入率	支出済額	支出率
国民健康保険	9,587,703	8,816,032	92.0	8,497,212	88.6
後期高齢者医療	814,039	807,898	99.2	804,563	98.8
介護保険	8,136,167	7,989,104	98.2	7,382,373	90.7
介護サービス事業	102,608	102,610	100.0	79,660	77.6
戸別浄化槽整備事業	28,162	28,674	101.8	26,669	94.7
小規模水道等事業	3,960	3,988	100.7	3,652	92.2
休日夜間急患センター	40,202	38,847	96.6	37,126	92.3
田代診療所事業	66,549	58,799	88.4	66,489	99.9
公設総合地方卸売市場	25,741	25,854	100.4	22,384	87.0
農業集落排水事業	370,140	369,718	99.9	355,039	95.9
公営駐車場事業	42,651	42,785	100.3	40,518	95.0
温泉開発	17,652	18,277	103.5	10,027	56.8
奨学資金	31,470	33,845	107.5	31,366	99.7
都市計画事業	589,046	388,758	66.0	476,500	80.9
土地取得	67	64	95.0	64	95.0
宅地造成事業	26,113	26,111	100.0	26,111	100.0
財産区(7勘定)	45,380	43,894	96.7	44,582	98.2
合計	19,927,650	18,795,258	94.3	17,904,335	89.8

※ なお、各会計の歳入歳出とも収入、支出済額に5月31日までの収入支出分を加えたものが最終決算額となります。

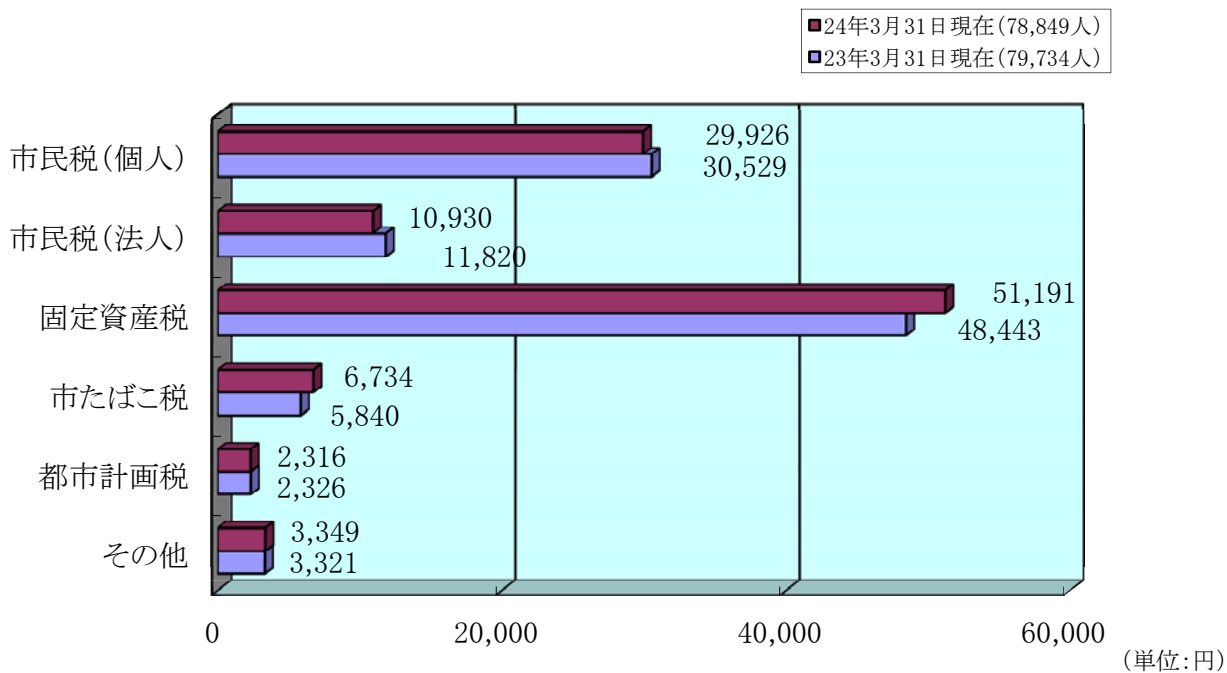
## 平成23年度 市税収納実績表

(単位:千円)

		調定額	収入済額	収入率(%)
市民税(個人)	現年課税分	2,359,661	2,037,401	86.3
〃	滞納繰越分	191,851	27,844	14.5
市民税(法人)	現年課税分	861,815	853,438	99.0
〃	滞納繰越分	15,963	2,720	17.0
固定資産税	現年課税分	4,036,344	3,929,659	97.4
〃	滞納繰越分	451,701	70,251	15.6
〃	(国有資産等所在市町村交付金)	95,653	95,653	100.0
軽自動車税	現年課税分	163,238	159,673	97.8
〃	滞納繰越分	11,701	2,257	19.3
市たばこ税	現年課税分	530,995	490,954	92.5
特別土地保有税	現年課税分	0	0	0.0
〃	滞納繰越分	0	0	0.0
入湯税	現年課税分	5,179	4,540	87.7
〃	滞納繰越分	0	0	0.0
都市計画税	現年課税分	182,652	178,135	97.5
〃	滞納繰越分	22,574	0	0.0
小 計	現年課税分	8,235,537	7,749,453	94.1
〃	滞納繰越分	693,790	103,072	14.9
合 計		8,929,327	7,852,525	87.9

※ 調定額とは、その年度内に納めていただく金額のことです。

### 一人当たりの市税調定額比較表(前年度対比)



※固定資産税の前年度対比増は、誘致企業に対する軽減措置(課税免除)が終了したことなどによるものです。

## ○市債について

市債とは、規模の大きな事業を行う際に、市が必要な財源を調達する目的で行う借入金のことです。財務省や地方公共団体金融機構、銀行などから借入れを行います。

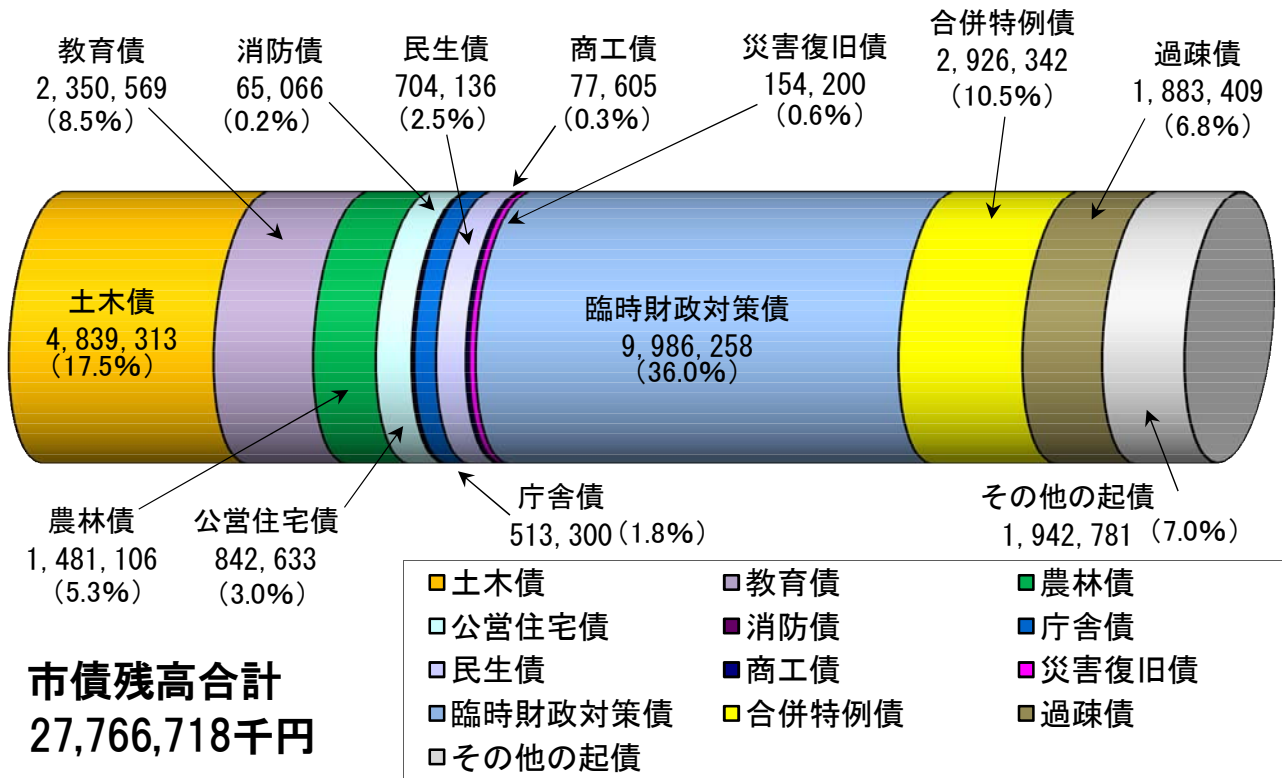
個人などが行う一般的な借入金と違い、道路や公共施設など長年にわたり使用される公的資産は、後の世代の人々にも使用されるものですから、返済という形で後世代の人々にも負担していただくことで世代間の公平性を保つという考え方が挙げられます。

しかし、借入金である以上、返済に利子が伴いますので、多額な発行を行なうことは将来の負担が過重となり、財政的にも動きが取れなくなってしまいます。

そのため、財政負担の年度間調整を図りながら、計画的に借入れするよう心掛けています。

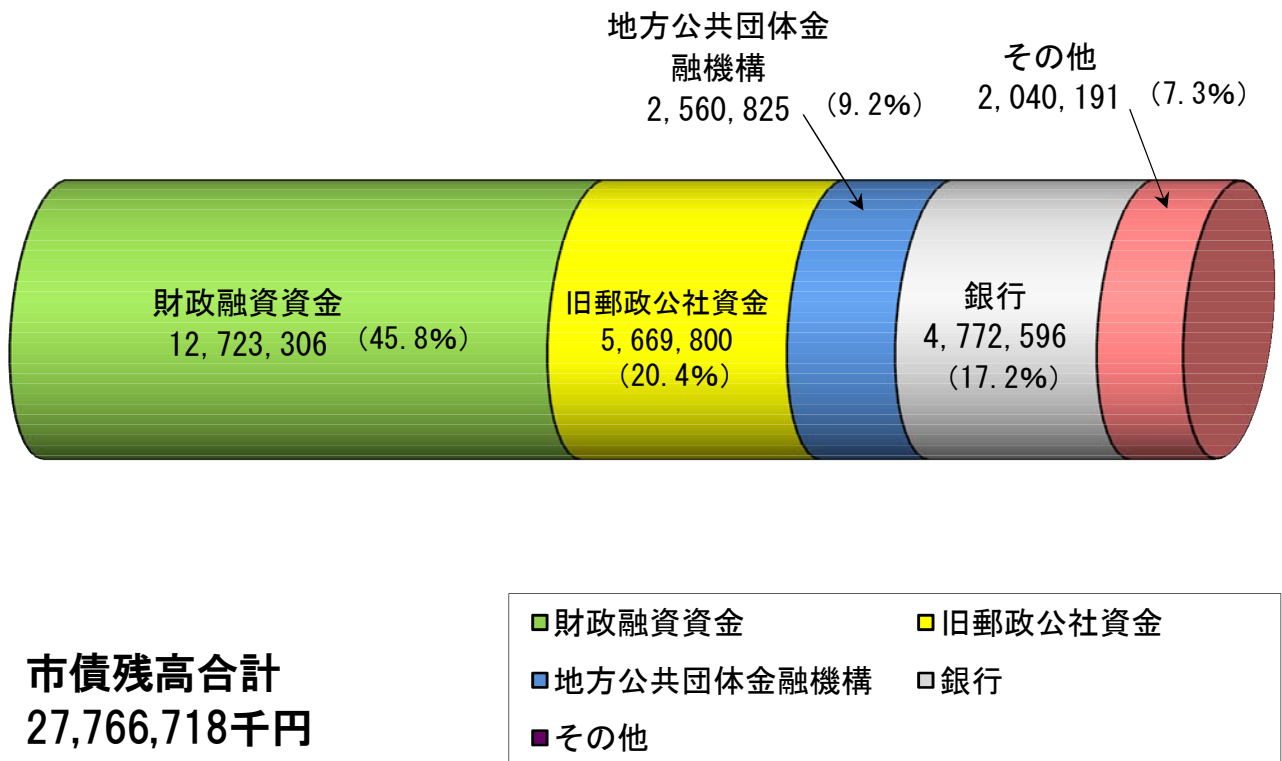
平成23年度 一般会計市債残高

平成24年3月31日現在  
(単位：千円)



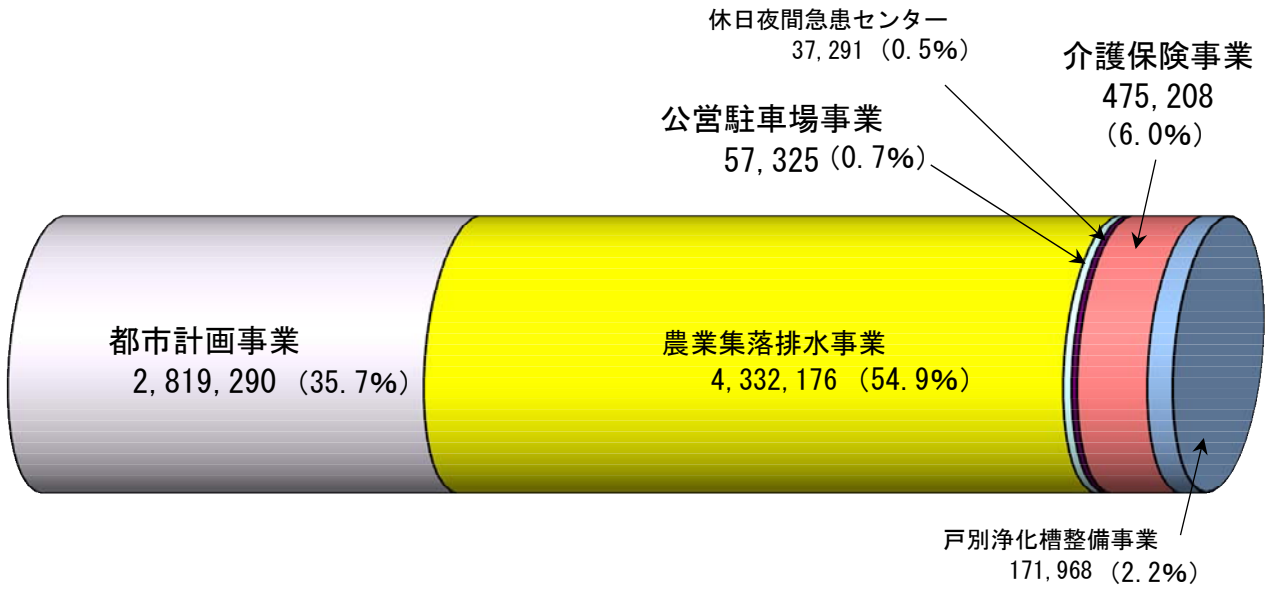
平成23年度 一般会計市債残高 (借入先別)

平成24年3月31日現在  
(単位：千円)



# 平成23年度 特別会計市債残高

平成24年3月31日現在  
(単位：千円)



**特別会計市債残高合計**  
**7,893,258千円**

- |           |              |
|-----------|--------------|
| □ 都市計画事業  | ■ 農業集落排水事業   |
| □ 公営駐車場事業 | ■ 休日夜間急患センター |
| □ 介護保険事業  | ■ 戸別浄化槽整備事業  |