

令和4年度

大館市財政報告書

下半期（10月1日～3月31日）

総務部財政課

ま え が き

大館市では、市民の皆さんが日頃深い関心を寄せられている市の財政が、現在どのような状態にあるのかを知っていただくために、毎年5月と12月に歳入歳出予算の執行状況及び市債、その他の財政に関する事項を公表しています。

今回は、令和4年度下半期分（令和5年3月31日現在）について公表します。

今後も、市民の皆さんが住みやすい都市づくりを目指し、効率的・効果的な行財政運営に努めてまいりますので、ご理解とご協力をお願い申し上げます。

令和4年度大館市一般会計収支状況

令和5年3月31日現在

(1) 歳入

(単位：千円、%)

科 目	予 算 現 額	構 成 比	収 入 済 額	収 入 率
市 税	7,848,788	17.3	7,675,384	97.7
地 方 譲 与 税	374,000	0.8	392,495	104.9
利 子 割 交 付 金	2,000	0.0	2,253	112.6
配 当 割 交 付 金	20,000	0.0	18,075	90.3
株 式 等 譲 渡 所 得 割 交 付 金	25,000	0.1	15,148	60.5
地 方 消 費 税 交 付 金	120,000	0.3	132,925	110.7
ゴ ル フ 場 利 用 税 交 付 金	1,840,000	4.1	1,828,609	99.3
自 動 車 取 得 税 交 付 金	4,000	0.0	4,283	107.0
環 境 性 能 割 交 付 金	16,000	0.0	19,927	124.5
地 方 特 例 交 付 金	53,755	0.1	56,071	104.3
地 方 交 付 税	12,701,748	28.0	13,104,627	103.1
交 通 安 全 対 策 特 別 交 付 金	7,000	0.0	7,132	101.8
分 担 金 及 び 負 担 金	89,354	0.2	86,774	97.1
使 用 料 及 び 手 数 料	367,086	0.8	366,742	99.9
国 庫 支 出 金	7,956,522	17.6	6,626,650	83.2
県 支 出 金	2,662,211	5.9	1,526,425	57.3
財 産 収 入	209,208	0.5	213,764	102.1
寄 附 金	870,755	1.9	937,915	107.7
繰 入 金	3,735,035	8.2	3,735,036	100.0
繰 越 金	2,327,113	5.1	2,327,114	100.0
諸 収 入	1,074,645	2.4	1,038,945	96.6
市 債	3,036,300	6.7	991,600	32.6
合 計	45,340,520	100.0	41,107,894	90.6

収入率は、予算現額と対比したものです。

(2) 歳出

(単位：千円、%)

科 目	予 算 現 額	構 成 比	支 出 済 額	支 出 率
議 会 費	272,144	0.6	267,839	98.4
総 務 費	6,729,301	14.8	5,763,636	85.6
民 生 費	13,690,880	30.2	12,708,788	92.8
衛 生 費	5,419,671	12.0	4,924,340	90.8
労 働 費	104,203	0.2	101,216	97.1
農 林 水 産 業 費	1,351,345	3.0	1,113,667	82.4
商 工 費	2,194,314	4.8	2,007,127	91.4
土 木 費	4,066,146	9.0	2,895,261	71.2
消 防 費	1,313,559	2.9	1,255,353	95.5
教 育 費	3,622,254	8.0	3,282,268	90.6
災 害 復 旧 費	1,831,456	4.0	413,933	22.6
公 債 費	3,697,369	8.2	3,696,333	99.9
諸 支 出 金	1,005,412	2.2	1,005,411	99.9
予 備 費	42,466	0.1	0	0.0
合 計	45,340,520	100.0	39,435,170	86.9

支出率は、予算現額と対比したものです。

歳入歳出とも令和3年度からの繰越分12億1,545万円が含まれております。

なお、歳入歳出とも現在の収入、支出済額に収納整理期間5月31日までの収入支出分を加えたものが最終決算額となります。

(3) 歳出予算の経費分類別

(単位：千円、%)

区 分		R4 . 3 . 31現在		R5 . 3 . 31現在	
		予算現額	構成比	予算現額	構成比
義務的経費	人 件 費	6,596,776	14.3	6,424,900	14.2
	扶 助 費	6,846,867	14.8	6,684,709	14.7
	公 債 費	3,679,035	7.9	3,697,218	8.2
	計	17,122,678	37.0	16,806,827	37.1
投 資 的 経 費		6,437,483	13.9	6,434,613	14.2
その他経費	補 助 費 等	6,944,370	24.0	5,861,303	12.9
	物 件 費 等	15,777,392	27.6	16,237,777	35.8
	計	22,721,762	49.1	22,099,080	48.7
合 計		46,281,923	100.0	45,340,520	100.0

(4) 歳出予算の経費分類別 (市民1人当たり)

(単位：円、%)

区 分		R4 . 3 . 31現在		R5 . 3 . 31現在	
		68,728人		67,550人	
		予算現額	構成比	予算現額	構成比
義務的経費	人 件 費	95,984	14.3	95,113	14.2
	扶 助 費	99,623	14.8	98,960	14.7
	公 債 費	53,530	7.9	54,733	8.2
	計	249,137	37.0	248,806	37.1
投 資 的 経 費		93,666	13.9	95,257	14.2
その他経費	補 助 費 等	101,041	24.0	86,770	12.9
	物 件 費 等	229,563	27.6	240,381	35.8
	計	330,604	49.1	327,151	48.7
合 計		673,407	100.0	671,214	100.0

令和4年度大館市各特別会計収支状況

(令和5年3月31日現在)

(単位:千円、%)

特別会計名	予算現額	収入済額	収入率	支出済額	支出率
国民健康保険	7,094,617	7,193,140	101.4	6,620,223	93.3
後期高齢者医療	1,049,088	1,022,042	97.4	1,017,340	97.0
介護保険	10,807,037	10,833,995	100.2	9,660,531	89.4
介護サービス事業	109,571	9,469	8.6	76,158	69.5
戸別浄化槽整備事業	30,047	30,192	100.5	28,362	94.4
小規模水道等事業	4,652	4,633	99.6	4,451	95.6
休日夜間急患センター	51,980	50,348	96.9	45,742	88.0
公設総合地方卸売市場	4,967	5,263	106.0	3,851	77.5
農業集落排水事業	411,338	321,159	78.1	395,034	96.0
温泉開発	14,107	14,365	101.8	11,926	84.5
奨学資金	23,641	23,103	97.7	23,527	99.5
都市計画事業	838,175	598,064	71.4	263,026	31.4
土地取得	4	1	17.5	1	17.5
財産区(7勘定)	20,726	20,647	99.6	20,145	97.2
合計	20,459,950	20,126,421	98.4	18,170,317	88.8

※ なお、各会計の歳入歳出とも収入、支出済額に5月31日までの収入支出分を加えたものが最終決算額となります。

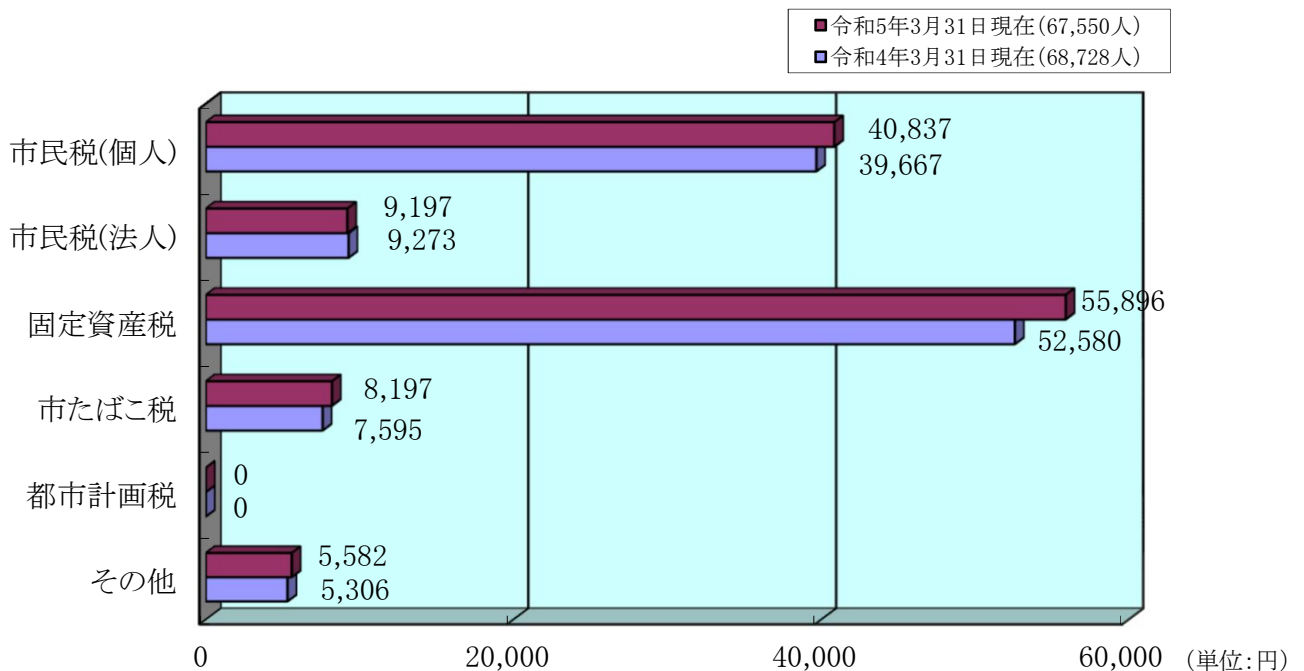
令和4年度 市税収納実績表

(単位:千円)

		調定額	収入済額	収入率(%)
市民税(個人)	現年課税分	2,758,529	2,372,725	86.0
〃	滞納繰越分	47,077	6,112	13.0
市民税(法人)	現年課税分	621,241	617,749	99.4
〃	滞納繰越分	6,137	990	16.1
固定資産税	現年課税分	3,775,761	3,734,579	98.9
〃	滞納繰越分	131,813	12,576	9.5
〃 (国有資産等所在市町村交付金)		108,949	108,949	100.0
軽自動車税(種別割)	現年課税分	241,666	240,432	99.5
〃	滞納繰越分	4,080	933	22.9
〃 (環境性能割)		22,974	22,974	100.0
市たばこ税	現年課税分	553,680	553,680	100.0
特別土地保有税	現年課税分	0	0	0.0
〃	滞納繰越分	0	0	0.0
入湯税	現年課税分	3,453	3,435	99.5
〃	滞納繰越分	0	0	0.0
都市計画税	現年課税分	0	0	0.0
〃	滞納繰越分	2,623	250	9.5
小計	現年課税分	8,086,253	7,654,523	94.7
	滞納繰越分	191,730	20,861	10.9
合計		8,277,983	7,675,384	92.7

※ 調定額とは、その年度内に納めていただく金額のことです。

1人当たりの市税調定額比較表(前年度対比)



市債について

市債とは、規模の大きな事業を行う際に、市が必要な財源を調達する目的で行う借入金のことです。財務省や地方公共団体金融機構、銀行などから借入れを行います。

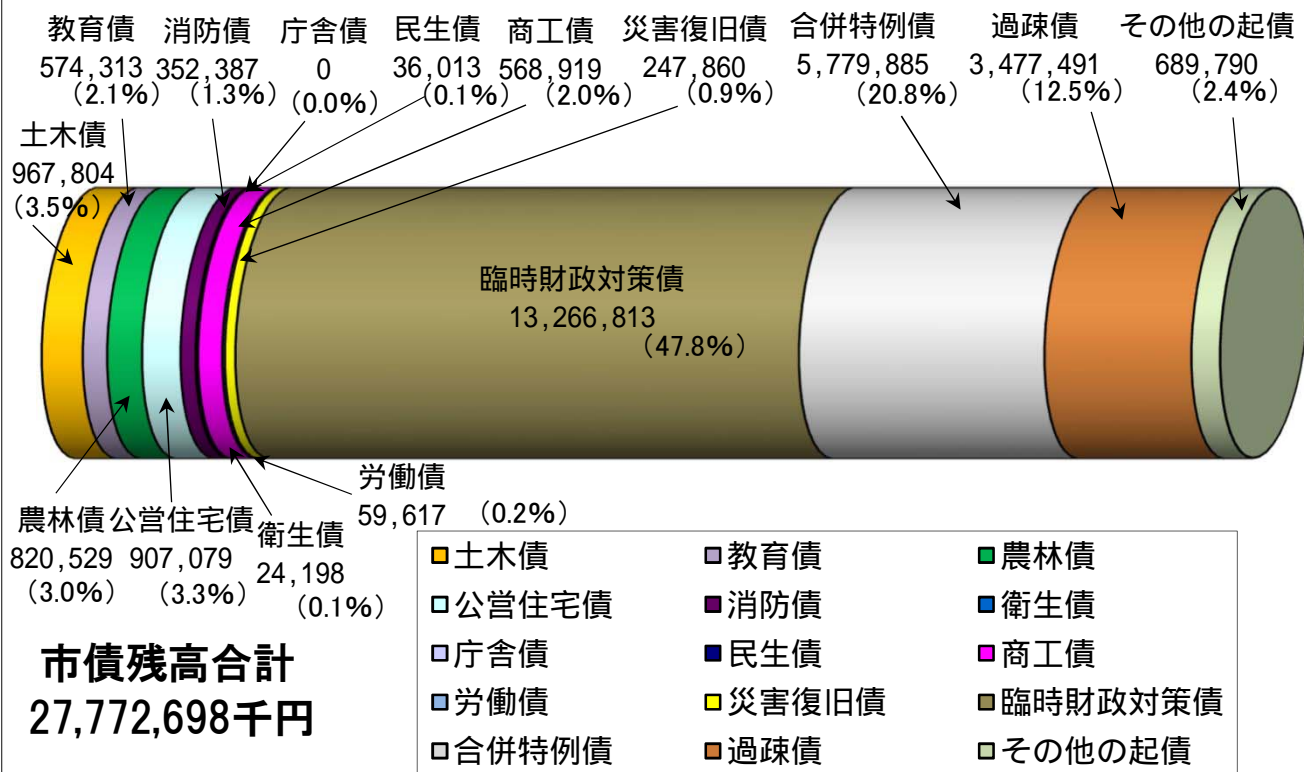
個人などが行う一般的な借入金と違い、道路や公共施設などの公的資産は、後世代の人々も使用するものですので、返済という形で世代間の負担の公平性を図る必要があります。

しかしながら、借入金である以上、返済には利子が伴いますので、将来の負担が過重とならないよう財政負担の年度間調整を図りながら、計画的に借入れを行っています。

市債残高

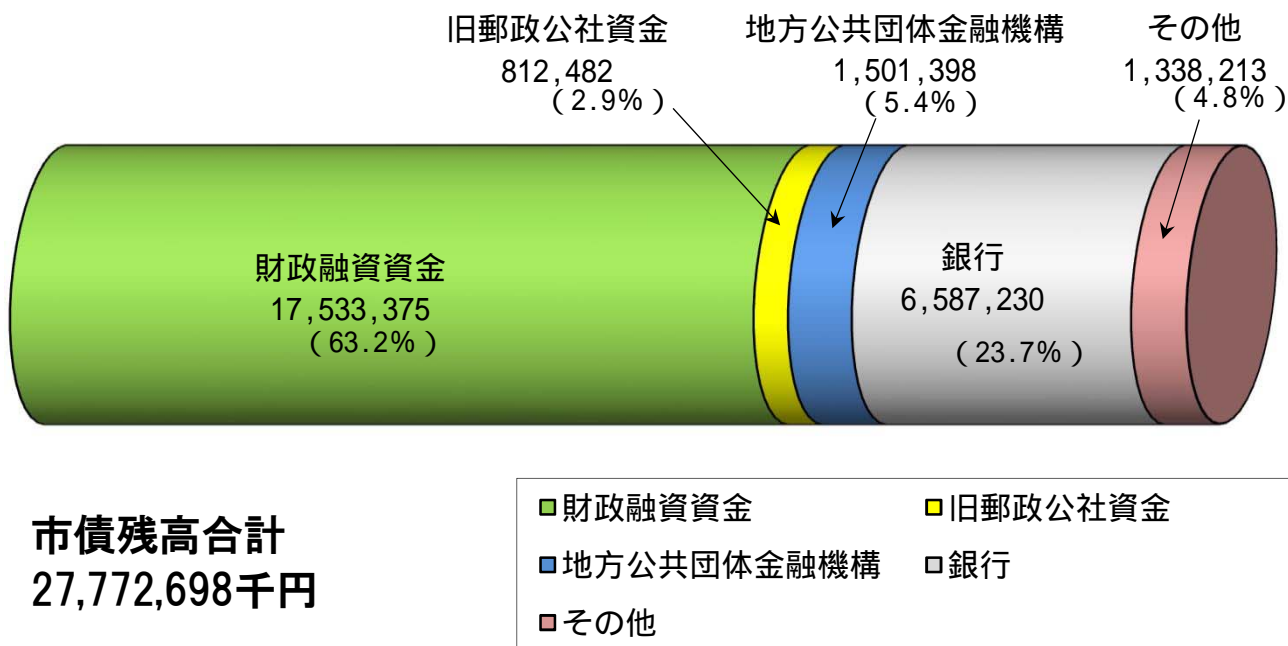
令和4年度 一般会計市債残高

令和5年3月31日現在
(単位：千円)



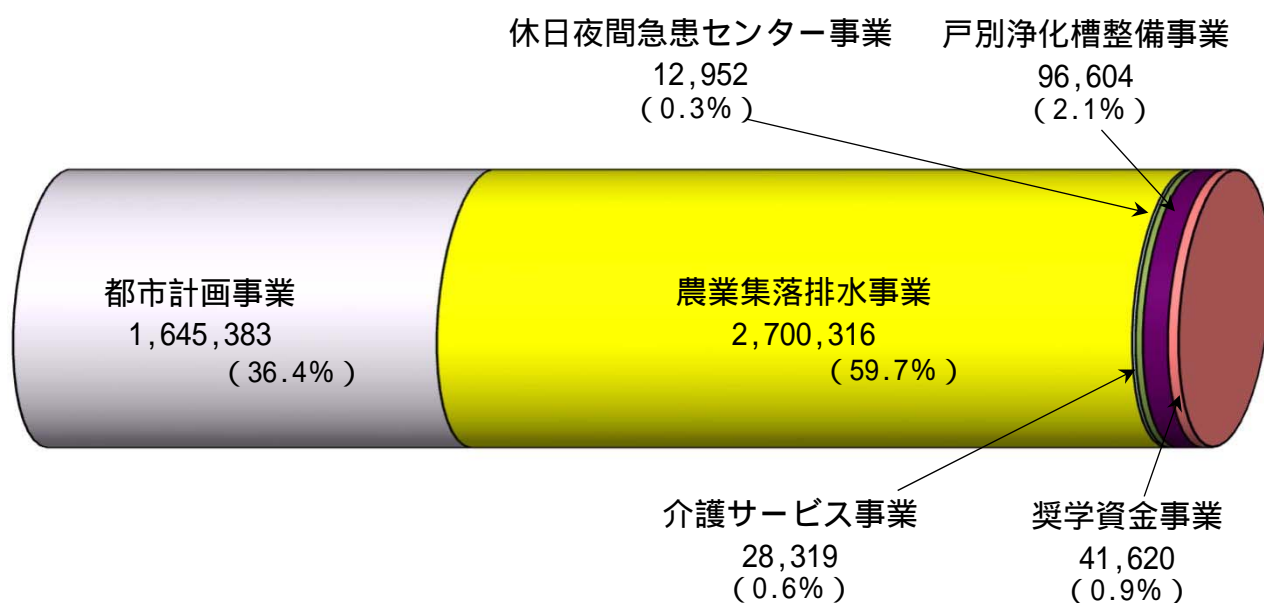
令和4年度 一般会計市債残高 (借入先別)

令和5年3月31日現在
(単位：千円)



令和4年度 特別会計市債残高

令和5年3月31日現在
(単位：千円)



特別会計市債残高合計
4,525,194千円

- | | |
|---------------|-----------|
| □都市計画事業 | ■農業集落排水事業 |
| □休日夜間急患センター事業 | ■介護サービス事業 |
| ■戸別浄化槽整備事業 | ■奨学資金事業 |