

# 家庭ごみ分別早見表

## ～ごみ出しのルール五箇条～

問 環境課環境企画係 ☎43-7049

- 其の一 市の指定ごみ袋を使用してください。
- 其の二 指定袋に入らない(はみ出る)ものは、原則粗大ごみです。ごみステーションに出せません。
- 其の三 一時多量ごみ、事業所(会社、商店、飲食店など)のごみはごみステーションに出せません。
- 其の四 法律で処分の仕方が決まっているもの(エアコン・テレビ・冷蔵庫・冷凍庫・洗濯機・衣類乾燥機・こでん回収ボックスに入らないパソコンなど)は出せません。
- 其の五 危険なもの、処理が困難なもの(農薬・薬品、廃油、バッテリー、動力がエンジンのもの、コンクリートなど)は出せません。

※ごみの出し方・品目など、詳しくは市が発行している「家庭ごみの正しい分別表」をご覧ください。

## 燃やせるごみ

大館市指定ごみ袋  
**燃やせるごみ専用**

ごみを出すときのルールを守りましょう。

- きちんと分別を!
- 当日収集するものを!
- 朝8時30分までに!
- 決められたごみステーションへ!

大館市 認定番号

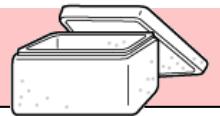
### 生ごみ

生ごみの大半は水分です。水気を切ることで、ごみの減量・においの減少につながります。



### 発泡スチロール

発泡スチロールは燃やせるごみです。大きいものであっても細かく砕くなどして、必ず指定袋に入れてください。



### プラスチック

シャンプーや洗剤の容器、マヨネーズや食用油の容器、お菓子の袋、タッパーや食品トレイ、バケツ、ポリタンク(必ずふたを外す)など。



### 取り草・落ち葉・衣類

取り草の土はふるい落として下さい。



### 木製品

板、木箱など。指定袋に入らないものは粗大ごみです。



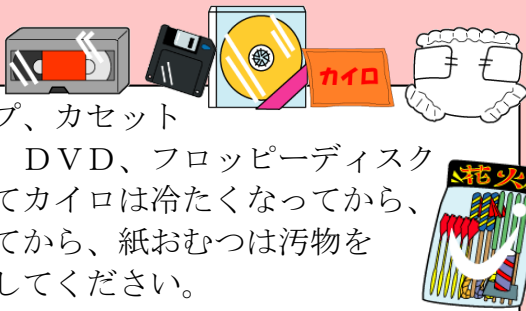
### ゴム類

ゴム手袋やゴム製スリッパ、ゴム製のおもちゃ、ボールなど。




### その他

ビデオテープ、カセットテープ、CD、DVD、フロッピーディスクなど。使い捨てカイロは冷たくなってから、花火は湿らせてから、紙おむつは汚物を除いてから出してください。



### 紙類

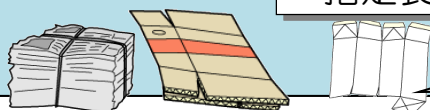
菓子箱、包装紙、ティッシュペーパーや洗剤の箱などの紙ごみ。  
※ダンボール・新聞チラシ・雑誌書籍・牛乳パックは資源として収集する **紙** です。



## 指定袋に入れないもの

### 紙

新聞・チラシ、本・雑誌、ダンボール、牛乳パックはそれぞれ種類ごとにひもで十字に束ねてください。ビニール製のひもは使用可能ですが、粘着テープ(ガムテープなど)は使わないでください。なお、牛乳パックには「紙パック」マークが印字されています。牛乳以外の飲み物でもこのマークのある物は、牛乳パックとして出すことができます。

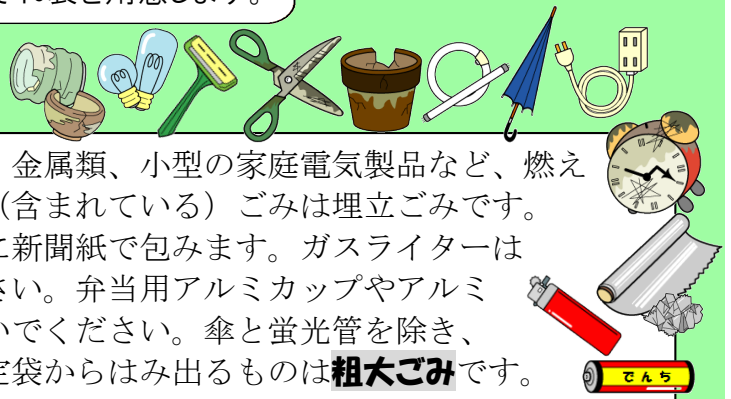


牛乳パックはすすいで開く



このほか、**有害ごみ**、**粗大ごみ**、**スクラップ**は、市の指定袋に入れる必要はありません。これらの品目・出し方については、「家庭ごみの正しい分別表」をご覧ください。

分別ごとに収集日が違うので、それぞれ袋を用意します。



## 埋立ごみ

瀬戸物、ガラス製品、金属類、小型の家庭電気製品など、燃えないものでできている（含まれている）ごみは埋立ごみです。刃物は危なくないように新聞紙で包みます。ガスライターは完全に使い切ってください。弁当用アルミカップやアルミホイルなどは軽くすすいでください。傘と蛍光管を除き、口をしばった状態で指定袋からはみ出るものは**粗大ごみ**です。

### 大館市指定ごみ袋 缶・ビン・ペットボトル 埋立ごみ・破碎ごみ用 (種類ごとに使い分けてください)

ごみを出すときのルールを守りましょう。

- きちんと分別を!
- 当日収集するものを!
- 朝8時30分までに!
- 決められたごみステーションへ!

大館市 認定番号

## 破碎ごみ

布団、座布団、カーテンなど大きな布類、剪定枝はひもでしばって出してください。小さめの寝具や革製品は指定袋に入れてください。  
※一度に出せる量は5袋（束）までです。



## ペットボトル

飲料、しょうゆ、しょうゆ加工品、みりんなど、飲み物・食べ物の容器でラベルやボトル本体に右のマークが付いているものはペットボトルに出してください。**フタを分別し、中を軽くすすいでください。**ラベルを取る必要はありません。



## ビン

酒、ワンカップ酒、調味料、ごま油、オリーブオイル、ドレッシング、こしょう、栄養ドリンク、ジャム、佃煮、飲み薬など、飲み物・食べ物の容器でガラス製のものです。**フタを分別し、中を軽くすすいでください。**ラベルを取る必要はありません。

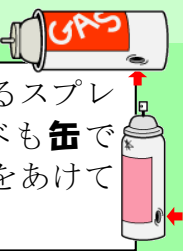


## 缶

飲み物、缶詰の缶、粉ミルク、お菓子など食べ物が入っていた金属容器は、缶に出してください。ネジ式の飲料缶のフタや手で開けられる缶詰の缶のフタは **埋立ごみ** に出してください。



ガスが充填されているスプレー缶やカセットボンベも**缶**です。中身を使い切り穴をあけて出してください。



## こでん



電気・電池で動く小型の家電は、こでんボックスに入れて資源化しましょう

大きさの目安は  
**15×25cm**  
以下

携帯電話、デジタルカメラ、パソコン、ビデオカメラ、DVDレコーダー、PDA 端末、電子書籍端末、電子辞書、ゲーム機、デジタルオーディオプレーヤー、カーナビ、ケーブル類など

### 【こでんボックス設置場所】

- 公共施設 市役所、比内・田代総合支所、中央公民館、比内公民館、各出張所（釈迦内、長木、上川沿、下川沿、真中、二井田、十二所、花岡、矢立）
- 店舗等 いくと大館ショッピングセンター、いくと樹海店、いくと片山店、いくと東店、いくと長倉店、いくと比内店、ケーズデンキ大館店、イオンスーパーセンター大館店、ザ・ビッグ大館西店、ザ・ビッグ大館南店
- 郵便局 大館郵便局、片山郵便局、花岡郵便局、大葛郵便局、山瀬郵便局

